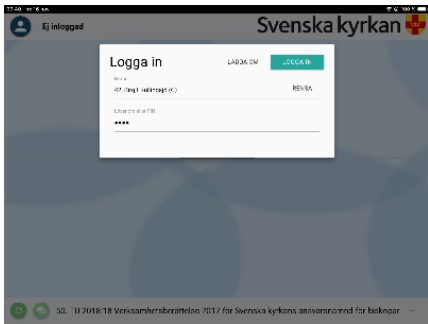


1) Öppna webbläsaren



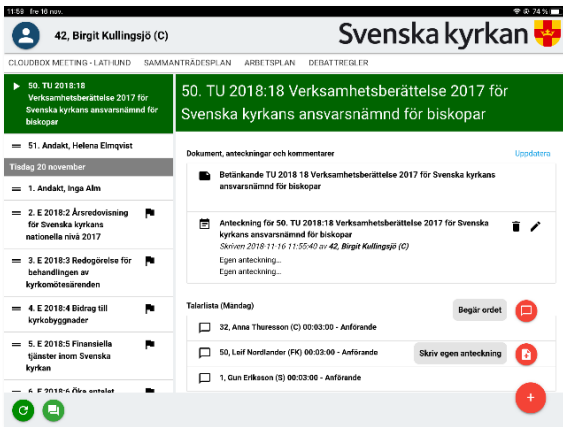
Gå till tecviz.net/kyrkomotet

2) Logga in



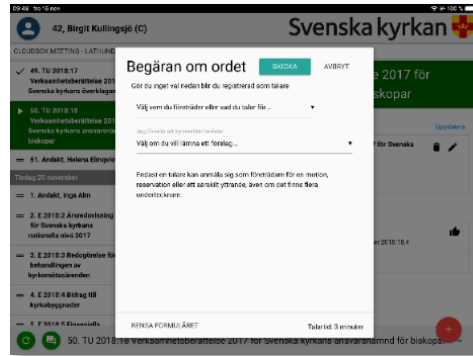
- Börja skriv ditt namn och välj i listan.
- Ange din sexsiffriga PIN-kod.
- Klicka på **LOGGA IN**.

3) Välj ärende



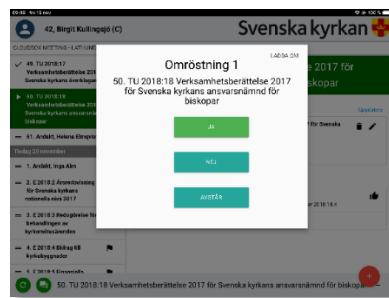
- Klicka i dagordningen till vänster för att öppna ärendet.
- Klicka på **plus-knappen** för att välja åtgärd.
- Klicka på dokument-ikonen för att läsa PDF.
- Grön markering visar aktuellt anförande och ärende.
- Klicka på **pennan** för att redigera anteckning.

4) Begär ordet/skriv yrkande



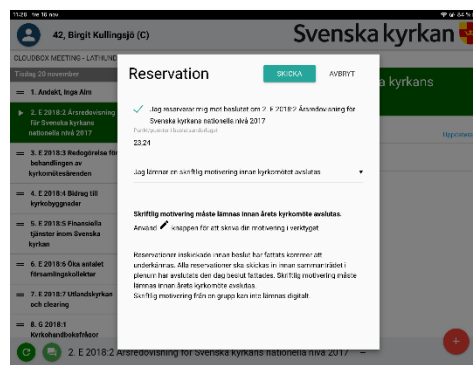
- Klicka på **plus-knappen** i valt ärende.
- Välj **Begär ordet** eller **Skriv yrkande** från menyn.
- Fyll i formuläret och klicka på **Spara**.
- Du förs nu upp på talarlistan.
- Klicka på **soppan** för att ta bort dig från talarlistan, eller för att ta bort ditt yrkande.
- Klicka på **tummen** för att instämma.

5) Omröstning



- Klicka på önskat svarsalternativ.
- Vänta till omröstningen avslutats.

6) Reservation



- Reservation går att göra för avhandlade beslutspunkter.
- Klicka på **plus-knappen**.
- Välj **Reservation** från menyn.
- Fyll i formuläret och klicka på **Spara**.
- Anslut till gruppreservation genom att ange reservationens åttasiffriga nummer (session 2).