

SAMMANTRADESDATUM	MED	PROTOKOLLSBILAGA
2022-04-25	Kyrkorådet	3

Förvaltaren för

## **Alfred och Alma Christensens Minnesstiftelse**

Org nr 802008-5562

får härmed avge

# **Årsredovisning**

för räkenskapsåret 1 januari - 31 december 2021

<b><u>Innehåll:</u></b>	<b><u>sida</u></b>
<b>Förvaltningsberättelse</b>	<b>2</b>
<b>Resultaträkning</b>	<b>3</b>
<b>Balansräkning</b>	<b>4</b>
<b>Noter</b>	<b>5</b>
<b>Underskrifter</b>	<b>6</b>

**Alfred och Alma Christensens Minnesstiftelse**

Org nr 802008-5562

**Förvaltningsberättelse****Verksamheten***Allmänt om verksamheten*

Stiftelsens styrelse utgörs av församlingens kyrkoråd, som har delegerat löpande hantering av anslag till aktuellt utskott.

Kapitalförvaltning sker i samverkan med depåförvaltande bank.

Stiftelsen har sitt säte i Stockholms kommun.

*Främjande av ändamålet*

Stiftelsens ändamål: Den för utdelning disponibla avkastningen skall, sedan 10 % av den årliga avkastningen lagts till bundet eget kapital, efter prövning av Oscar och S:t Matteus församlingars kyrkoråd årligen den 11 juli, utdelas så långt avkastningen förslår till mindre bemedlade och oförvitliga i Stockholm bosatta kvinnor, vilka efter dessa kyrkoråds beprövande bör anses komma ifråga till en dylik uppmuntran.

Avkastning som inte tas i anspråk får reserveras för utdelning under kommande år. Närmare föreskrifter om vad som skall iakttas för att få anslag ur stiftelsen samt de bestämmelser i övrigt som finnes erforderliga utfärdas av kyrkorådet i Oscars församling.

Ändamålen har under året uppfyllts genom utbetalning av anslag, vilket redovisas i not.

*Väsentliga händelser under räkenskapsåret*

Under 2020 påverkade Corona-pandemin stiftelsernas avkastning negativt. Aktieutdelningar ställdes in eller sänktes i den stora osäkerhet som rådde på marknaden och i samhället i stort. Kyrkorådet beslutade därför att reservera en del av 2019 års disponibla medel, som skulle ha delats ut 2020, för att kompensera att de utdelningsbara medlen 2021 beräknades bli mycket lägre än 2020. Under 2021 ökade intäkterna avsevärt.

**Flerårsöversikt**

	2021-01-01 -2021-12-31	2020-01-01 -2020-12-31	2019-01-01 -2019-12-31	2018-01-01 -2018-12-31
Huvudintäkter	1 424 700	735 689	902 305	937 481
Förvaltningsresultat	1 115 584	421 767	582 193	636 239
Årets resultat	5 841 686	878 585	2 174 327	2 010 925
Totalt eget kapital	41 709 804	36 300 118	35 894 533	34 290 513
Fritt eget kapital	1 004 910	432 885	526 294	572 627
Beviljade anslag	432 000	473 000	570 307	797 192

Huvudintäkterna består av utdelningar från värdepapper och övriga finansiella intäkter.

Vad beträffar resultat och ställning i övrigt, hänvisas till efterföljande resultat- och balansräkningar med tillhörande noter.

**Alfred och Alma Christensens Minnesstiftelse**

Org nr 802008-5562

**Resultaträkning**

<i>Belopp i kr</i>	<i>Not</i>	<i>2021-01-01</i>	<i>2020-01-01</i>
		<i>-2021-12-31</i>	<i>-2020-12-31</i>
<b>Stiftelsens intäkter</b>			
Utdelningar		1 368 551	708 688
Ränteintäkter		-	-
Övriga finansiella intäkter		<u>56 149</u>	<u>27 001</u>
<b>Summa stiftelsens intäkter</b>		<u>1 424 700</u>	<u>735 689</u>
<b>Stiftelsens kostnader</b>			
Övriga externa kostnader		<u>-309 116</u>	<u>-313 922</u>
<b>Summa stiftelsens kostnader</b>		<u>-309 116</u>	<u>-313 922</u>
<b>Förvaltningsresultat</b>		1 115 584	421 767
<b>Finansiella poster</b>			
Realisationsresultat från övriga finansiella anläggningstillgångar		<u>4 726 102</u>	<u>456 818</u>
<b>Summa finansiella poster</b>		<u>4 726 102</u>	<u>456 818</u>
<b>Resultat efter finansiella poster</b>		5 841 686	878 585
<b>Årets resultat</b>		<u>5 841 686</u>	<u>878 585</u>

## Alfred och Alma Christensens Minnesstiftelse

Org nr 802008-5562

**Balansräkning**

<i>Belopp i kr</i>	<i>Not</i>	<i>2021-12-31</i>	<i>2020-12-31</i>
<b>TILLGÅNGAR</b>			
<b>Anläggningstillgångar</b>			
<i>Finansiella anläggningstillgångar</i>			
Andra långfristiga värdepappersinnehav	2	41 444 844	36 030 608
<b>Summa finansiella anläggningstillgångar</b>		<u>41 444 844</u>	<u>36 030 608</u>
<b>Summa anläggningstillgångar</b>		41 444 844	36 030 608
<b>Omsättningstillgångar</b>			
<i>Kortfristiga fordringar</i>			
Övriga fordringar		—	—
<b>Summa kortfristiga fordringar</b>		<u>—</u>	<u>—</u>
<i>Kassa och bank</i>			
Kassa och bank		304 632	312 396
<b>Summa kassa och bank</b>		<u>304 632</u>	<u>312 396</u>
<b>Summa omsättningstillgångar</b>		<u>304 632</u>	<u>312 396</u>
<b>SUMMA TILLGÅNGAR</b>		<u>41 749 476</u>	<u>36 343 004</u>

**EGET KAPITAL OCH SKULDER**

<i>Eget kapital</i>			
<i>Bundet eget kapital</i>			
Bundet eget kapital vid räkenskapsårets början	3	35 867 234	35 368 239
Förändringar av bundet eget kapital		4 837 661	498 995
<b>Bundet eget kapital vid räkenskapsårets slut</b>		<u>40 704 895</u>	<u>35 867 234</u>
<i>Fritt eget kapital</i>			
Fritt eget kapital vid räkenskapsårets början		432 884	526 294
Överfört till och från bundet eget kapital		-4 837 661	-498 995
Lämnade och återförda anslag		-432 000	-473 000
Årets resultat		5 841 686	878 585
<b>Fritt eget kapital vid räkenskapsårets slut</b>		<u>1 004 909</u>	<u>432 884</u>
<b>Summa eget kapital</b>		41 709 804	36 300 118
<i>Kortfristiga skulder</i>			
Leverantörsskulder		898	—
Övriga skulder		—	—
Upplupna kostnader och förutbetalda intäkter		38 774	42 886
<b>Summa kortfristiga skulder</b>		<u>39 672</u>	<u>42 886</u>
<b>SUMMA EGET KAPITAL OCH SKULDER</b>		<u>41 749 476</u>	<u>36 343 004</u>

**Alfred och Alma Christensens Minnesstiftelse**

Org nr 802008-5562

**Noter***Belopp i kr om inget annat anges***Not 1 Redovisningsprinciper**

Årsredovisningen har upprättats i enlighet med Årsredovisningslagen och Bokföringsnämnden allmänna råd BFNAR 2016:10 Årsredovisning i mindre företag.

**Not 2 Andra långfristiga värdepappersinnehav**

	2021-12-31	2020-12-31
<i>Akkumulerade anskaffningsvärden</i>		
Vid årets början	36 030 608	35 860 582
Förvärv	35 287 222	16 826 288
Avyttring	<u>-29 872 986</u>	<u>-16 656 262</u>
Vid årets slut	41 444 844	36 030 608
<b>Redovisat värde vid årets slut</b>	<b>41 444 844</b>	<b>36 030 608</b>
Marknadsvärde vid årets slut	48 760 162	40 957 100

En värdepappersportfölj ska klassas som en finansiell anläggningstillgång om portföljen är avsedd att innehåsa längre tid än tolv månader efter balansdagen. Vid prövning av eventuellt nedskrivningsbehov beaktas portföljens totala värde och inte de enskilda tillgångslagen.

**Not 3 Förändringar i eget kapital**

	Bundet eget kapital	Fritt eget kapital	Totalt eget kapital
<b>Eget kapital vid räkenskapsårets början</b>	35 867 234	432 884	36 300 118
Årets resultat		5 841 686	5 841 686
<i>Omföring mellan poster i eget kapital</i>			
Avsättning till bundet eget kapital, kapitalisering av realisationsresultat	4 726 102	-4 726 102	-
Avsättning till bundet eget kapital, kapitalisering enligt förordnande	<u>111 559</u>	<u>-111 559</u>	<u>-</u>
<i>Summa</i>	4 837 661	-4 837 661	-
<i>Förändringar direkt mot eget kapital</i>			
Beviljade anslag	<u>-</u>	<u>-432 000</u>	<u>-432 000</u>
<i>Summa</i>	-	-432 000	-432 000
<b>Eget kapital vid räkenskapsårets slut</b>	<b>40 704 895</b>	<b>1 004 909</b>	<b>41 709 804</b>

Eget kapital delas in i bundet och fritt eget kapital.

Det bundna kapitalet utgörs av stiftelsekapital och övriga kapitaliseringar, som ej är tillgängliga för utdelning.

Realisationsresultatet har omförts till bundet eget kapital liksom 10 % av förvaltningsresultatet.

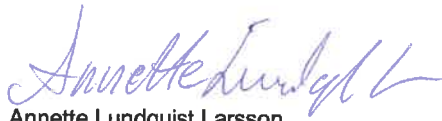
Fritt eget kapital utgörs av balanserade vinster, som är tillgängliga för utdelning och den utdelningsbara delen av årets resultat.

Beviljade anslag redovisas direkt mot fritt eget kapital.

**Alfred och Alma Christensens Minnesstiftelse**

Org nr 802008-5562

**Stockholm den 2022-04-25**




Annette Lundquist Larsson  
Kyrkorådets ordförande



Leif Syrstad



Gaby Borglund



Birgitta Fristedt Odelberg



Göta Glemme



Hanna Hesser Nordin



Leif Kräftt



Bengt Nörby




Hans Rhodin  
Kyrkoherde

**Vår revisionsberättelse har lämnats den 2022-05-06**



Torgny Nordström



Reidun Westberg

**Mazars AB**



Karin Westerlund  
Auktoriserad revisor

Förvaltaren för

**Didringska Stiftelsen**

Org nr 802405-7252

får härmed avge

**Årsredovisning**

för räkenskapsåret 1 januari - 31 december 2021

<u>Innehåll:</u>	<u>sida</u>
<b>Förvaltningsberättelse</b>	<b>2</b>
<b>Resultaträkning</b>	<b>3</b>
<b>Balansräkning</b>	<b>4</b>
<b>Noter</b>	<b>5</b>
<b>Underskrifter</b>	<b>6</b>

**Didringska Stiftelsen**

Org nr 802405-7252

**Förvaltningsberättelse****Verksamheten***Allmänt om verksamheten*

Stiftelsen samförvaltas med tio andra stiftelser inom Oscars församling och dess andel av den gemensamt placerade förmögenheten uppgår till 2,9 %. Ett årssammandrag med redogörelse för den totala samförvaltningen finns i bilaga.

Stiftelsens styrelse utgörs av församlingens kyrkoråd, som har delegerat löpande hantering av anslag till aktuellt utskott.

Kapitalförvaltning sker i samverkan med depåförvaltande bank.

Stiftelsen har sitt säte i Stockholms kommun.

*Främjande av ändamålet*

Den för utdelning disponibla avkastningen får, sedan minst 10 % av avkastningen kapitaliserats, användas till stipendier för yrkesutbildning åt ungdomar under 20 år och tillhörande Oscars församling.

Avkastning som inte tas i anspråk får reserveras för utdelning under kommande år. Närmare föreskrifter om vad som skall iakttas för att få anslag ur stiftelsen samt de bestämmelser i övrigt som finnes erforderliga utfärdas av kyrkorådet i Oscars församling.

Ändamålen har under året uppfyllts genom utbetalning av anslag, vilket redovisas i not.

*Väsentliga händelser under räkenskapsåret*

Under 2020 påverkade Corona-pandemin stiftelsernas avkastning negativt. Aktieutdelningar ställdes in eller sänktes i den stora osäkerhet som rådde på marknaden och i samhället i stort. Kyrkorådet beslutade därför att reservera en del av 2019 års disponibla medel, som skulle ha delats ut 2020, för att kompensera att de utdelningsbara medlen 2021 beräknades bli mycket lägre än 2020. Under 2021 ökade intäkterna avsevärt.

**Flerårsöversikt**

	2021-01-01 -2021-12-31	2020-01-01 -2020-12-31	2019-01-01 -2019-12-31	2018-01-01 -2018-12-31
Huvudintäkter	111 159	56 115	73 231	75 372
Förvaltningsresultat	84 007	28 641	45 241	48 720
Årets resultat	455 278	62 134	149 699	170 410
Totalt eget kapital	3 361 932	2 906 654	2 860 520	2 754 721
Fritt eget kapital	126 120	50 514	40 737	43 920
Beviljade anslag	–	16 000	43 900	61 400

Huvudintäkterna består av utdelningar från värdepapper och övriga finansiella intäkter.

Vad beträffar resultat och ställning i övrigt, hänvisas till efterföljande resultat- och balansräkningar med tillhörande noter.



**Didringska Stiftelsen**

Org nr 802405-7252

**Resultaträkning**

<i>Belopp i kr</i>	<i>Not</i>	<i>2021-01-01 -2021-12-31</i>	<i>2020-01-01 -2020-12-31</i>
<b>Stiftelsens intäkter</b>			
Utdelningar		106 672	53 928
Ränteintäkter		–	–
Övriga finansiella intäkter		4 487	2 187
<b>Summa stiftelsens intäkter</b>		<b>111 159</b>	<b>56 115</b>
<b>Stiftelsens kostnader</b>			
Övriga externa kostnader		-27 152	-27 474
<b>Summa stiftelsens kostnader</b>		<b>-27 152</b>	<b>-27 474</b>
<b>Förvaltningsresultat</b>		<b>84 007</b>	<b>28 641</b>
<b>Finansiella poster</b>			
Realisationsresultat från övriga finansiella anläggningstillgångar		371 271	33 493
<b>Summa finansiella poster</b>		<b>371 271</b>	<b>33 493</b>
<b>Resultat efter finansiella poster</b>		<b>455 278</b>	<b>62 134</b>
<b>Årets resultat</b>		<b>455 278</b>	<b>62 134</b>

## Didringska Stiftelsen

Org nr 802405-7252

**Balansräkning**

<i>Belopp i kr</i>	<i>Not</i>	<i>2021-12-31</i>	<i>2020-12-31</i>
<b>TILLGÅNGAR</b>			
<b>Anläggningstillgångar</b>			
<i>Finansiella anläggningstillgångar</i>			
Andra långfristiga värdepappersinnehav	2	3 353 963	2 894 565
<b>Summa finansiella anläggningstillgångar</b>		<u>3 353 963</u>	<u>2 894 565</u>
<b>Summa anläggningstillgångar</b>		3 353 963	2 894 565
<b>Omsättningstillgångar</b>			
<i>Kortfristiga fordringar</i>			
Övriga fordringar		—	—
<b>Summa kortfristiga fordringar</b>		<u>—</u>	<u>—</u>
<b>Kassa och bank</b>			
Kassa och bank		11 317	15 713
<b>Summa kassa och bank</b>		<u>11 317</u>	<u>15 713</u>
<b>Summa omsättningstillgångar</b>		<u>11 317</u>	<u>15 713</u>
<b>SUMMA TILLGÅNGAR</b>		<u>3 365 280</u>	<u>2 910 278</u>

**EGET KAPITAL OCH SKULDER**

<b>Eget kapital</b>			
<i>Bundet eget kapital</i>			
Bundet eget kapital vid räkenskapsårets början		2 856 140	2 819 783
Förändringar av bundet eget kapital		379 672	36 357
<b>Bundet eget kapital vid räkenskapsårets slut</b>		<u>3 235 812</u>	<u>2 856 140</u>
<i>Fritt eget kapital</i>			
Fritt eget kapital vid räkenskapsårets början		50 514	40 737
Överfört till och från bundet eget kapital		-379 672	-36 357
Lämnade och återförda anslag		—	-16 000
Årets resultat		455 278	62 134
<b>Fritt eget kapital vid räkenskapsårets slut</b>		<u>126 120</u>	<u>50 514</u>
<b>Summa eget kapital</b>		3 361 932	2 906 654
<b>Kortfristiga skulder</b>			
Leverantörsskulder		78	—
Övriga skulder		—	—
Upplupna kostnader och förutbetalda intäkter		3 270	3 624
<b>Summa kortfristiga skulder</b>		<u>3 348</u>	<u>3 624</u>
		<u>3 348</u>	<u>3 624</u>
<b>SUMMA EGET KAPITAL OCH SKULDER</b>		<u>3 365 280</u>	<u>2 910 278</u>

**Didringska Stiftelsen**

Org nr 802405-7252

**Noter***Belopp i kr om inget annat anges.***Not 1 Redovisningsprinciper**

Årsredovisningen har upprättats i enlighet med Årsredovisningslagen och Bokföringsnämnden allmänna råd BFNAR 2016:10 Årsredovisning i mindre företag.

**Not 2 Andra långfristiga värdepappersinnehav**

	2021-12-31	2020-12-31
<i>Akkumulerade anskaffningsvärden</i>		
Vid årets början	2 894 565	2 856 305
Omräkningsdifferens pga ändrade andelstal	28 318	9 412
Förvärv	2 803 831	1 145 778
Avyttring	-2 372 751	-1 116 930
Vid årets slut	<u>3 353 963</u>	<u>2 894 565</u>
<b>Redovisat värde vid årets slut</b>	<b>3 353 963</b>	<b>2 894 565</b>
Marknadsvärde vid årets slut	3 981 204	3 307 014

En värdepappersportfölj ska klassas som en finansiell anläggningstillgång om portföljen är avsedd att innehas längre tid än tolv månader efter balansdagen. Vid prövning av eventuellt nedskrivningsbehov beaktas portföljens totala värde och inte de enskilda tillgångsslagen.

Omräkningsdifferensen är en konsekvens av att stiftelsens andelstal i samförvaltningen ändras mellan räkenskapsåren.

Samförvaltningens totala förmögenhet uppgick till 137 mkr och avkastningen till 4 mkr, se bilaga.

**Not 3 Förändringar i eget kapital**

	Bundet eget kapital	Fritt eget kapital	Totalt eget kapital
<b>Eget kapital vid räkenskapsårets början</b>	2 856 140	50 514	2 906 654
Årets resultat		455 278	455 278
<i>Omföring mellan poster i eget kapital</i>			
Avsättning till bundet eget kapital, kapitalisering av realisationsresultat	371 271	-371 271	-
Avsättning till bundet eget kapital, kapitalisering enligt förordnande	8 401	-8 401	-
<b>Summa</b>	<u>379 672</u>	<u>-379 672</u>	<u>-</u>
<i>Förändringar direkt mot eget kapital</i>			
Beviljade anslag		-	-
<b>Summa</b>	<u>-</u>	<u>-</u>	<u>-</u>
<b>Eget kapital vid räkenskapsårets slut</b>	<b>3 235 812</b>	<b>126 120</b>	<b>3 361 932</b>

Eget kapital delas in i bundet och fritt eget kapital.

Det bundna kapitalet utgörs av stiftelsekapital och övriga kapitaliseringar, som ej är tillgängliga för utdelning.

Realisationsresultatet har omförts till bundet eget kapital liksom 10 % av förvaltningsresultatet.


Fritt eget kapital utgörs av balanserade vinstmedel, som är tillgängliga för utdelning och den utdelningsbara delen av årets resultat.

Beviljade anslag redovisas direkt mot fritt eget kapital.

**Didringska Stiftelsen**

Org nr 802405-7252

**Stockholm den 2022-04-25**




Annette Lundquist Larsson  
Kyrkorådets ordförande



Leif Syrstad



Gaby Borglund



Birgitta Fristedt Odelberg



Göta Glemme



Hanna Hesser Nordin



Leif Krafft



Bengt Nörby




Hans Rhodin  
Kyrkoherde

**Vår revisionsberättelse har lämnats den 2022-05-06**



Torgny Nordström



Reidun Westberg

**Mazars AB**



Karin Westerlund  
Auktoriserad revisor

Förvaltaren för

**Elisabeth Göranssons Stiftelse**

Org nr 802405-7260

får härmed avge

# Årsredovisning

för räkenskapsåret 1 januari - 31 december 2021

<b><u>Innehåll:</u></b>	<b><u>sida</u></b>
<b>Förvaltningsberättelse</b>	<b>2</b>
<b>Resultaträkning</b>	<b>3</b>
<b>Balansräkning</b>	<b>4</b>
<b>Noter</b>	<b>5</b>
<b>Underskrifter</b>	<b>6</b>

**Elisabeth Göransson's Stiftelse**

Org nr 802405-7260

**Förvaltningsberättelse****Verksamheten***Allmänt om verksamheten*

Stiftelsen samförvaltas med tio andra stiftelser inom Oscars församling och dess andel av den gemensamt placerade förmögenheten uppgår till 15,3 %. Ett årssammandrag med redogörelse för den totala samförvaltningen finns i bilaga.

Stiftelsens styrelse utgörs av församlingens kyrkoråd, som har delegerat löpande hantering av anslag till aktuellt utskott.

Kapitalförvaltning sker i samverkan med depåförvaltande bank.

Stiftelsen har sitt säte i Stockholms kommun.

*Främjande av ändamålet*

Den för utdelning disponibla avkastningen skall användas till behövande gamla inom Oscars församling.

Avkastning som inte tas i anspråk får reserveras för utdelning under kommande år. Närmare föreskrifter om vad som skall iakttas för att få anslag ur stiftelsen samt de bestämmelser i övrigt som finnes erforderliga utfärdas av kyrkorådet i Oscars församling.

Ändamålen har under året uppfyllts genom utbetalning av anslag, vilket redovisas i not.

*Väsentliga händelser under räkenskapsåret*

Under 2020 påverkade Corona-pandemin stiftelsernas avkastning negativt. Aktieutdelningar ställdes in eller sänktes i den stora osäkerhet som rådde på marknaden och i samhället i stort. Kyrkorådet beslutade därför att reservera en del av 2019 års disponibla medel, som skulle ha delats ut 2020, för att kompensera att de utdelningsbara medlen 2021 beräknades bli mycket lägre än 2020. Under 2021 ökade intäkterna avsevärt.

**Flerårsöversikt**

	2021-01-01 -2021-12-31	2020-01-01 -2020-12-31	2019-01-01 -2019-12-31	2018-01-01 -2018-12-31
Huvudintäkter	592 742	301 189	393 735	406 240
Förvaltningsresultat	451 529	157 330	246 849	266 210
Årets resultat	2 431 297	337 096	808 486	922 099
Totalt eget kapital	17 719 951	15 500 654	15 351 858	14 809 630
Fritt eget kapital	455 408	215 879	246 849	266 258
Beviljade anslag	212 000	188 300	266 258	372 530

Huvudintäkterna består av utdelningar från värdepapper och övriga finansiella intäkter.

Vad beträffar resultat och ställning i övrigt, hänvisas till efterföljande resultat- och balansräkningar med tillhörande noter.

**Elisabeth Göranssons Stiftelse**

Org nr 802405-7260

**Resultaträkning**

<i>Belopp i kr</i>	<i>Not</i>	<i>2021-01-01 -2021-12-31</i>	<i>2020-01-01 -2020-12-31</i>
<b>Stiftelsens intäkter</b>			
Utdelningar		568 816	289 449
Ränteintäkter		–	–
Övriga finansiella intäkter		23 926	11 740
<b>Summa stiftelsens intäkter</b>		<b>592 742</b>	<b>301 189</b>
<b>Stiftelsens kostnader</b>			
Övriga externa kostnader		-141 213	-143 859
<b>Summa stiftelsens kostnader</b>		<b>-141 213</b>	<b>-143 859</b>
<b>Förvaltningsresultat</b>		<b>451 529</b>	<b>157 330</b>
<b>Finansiella poster</b>			
Realisationsresultat från övriga finansiella anläggningstillgångar		1 979 768	179 766
<b>Summa finansiella poster</b>		<b>1 979 768</b>	<b>179 766</b>
<b>Resultat efter finansiella poster</b>		<b>2 431 297</b>	<b>337 096</b>
<b>Årets resultat</b>		<b>2 431 297</b>	<b>337 096</b>

## Elisabeth Göranssons Stiftelse

Org nr 802405-7260

**Balansräkning**

<i>Belopp i kr</i>	<i>Not</i>	<i>2021-12-31</i>	<i>2020-12-31</i>
<b>TILLGÅNGAR</b>			
<b>Anläggningstillgångar</b>			
<i>Finansiella anläggningstillgångar</i>			
Andra långfristiga värdepappersinnehav	2	17 677 952	15 436 185
<b>Summa finansiella anläggningstillgångar</b>		<u>17 677 952</u>	<u>15 436 185</u>
<b>Summa anläggningstillgångar</b>		<u>17 677 952</u>	<u>15 436 185</u>
<b>Omsättningstillgångar</b>			
<i>Kortfristiga fordringar</i>			
Övriga fordringar		—	—
<b>Summa kortfristiga fordringar</b>		<u>—</u>	<u>—</u>
<b>Kassa och bank</b>			
Kassa och bank		59 648	83 794
<b>Summa kassa och bank</b>		<u>59 648</u>	<u>83 794</u>
<b>Summa omsättningstillgångar</b>		<u>59 648</u>	<u>83 794</u>
<b>SUMMA TILLGÅNGAR</b>		<u>17 737 600</u>	<u>15 519 979</u>

**EGET KAPITAL OCH SKULDER**

<b>Eget kapital</b>			
<i>Bundet eget kapital</i>			
Bundet eget kapital vid räkenskapsårets början		15 284 775	15 105 009
Förändringar av bundet eget kapital		1 979 768	179 766
<b>Bundet eget kapital vid räkenskapsårets slut</b>		<u>17 264 543</u>	<u>15 284 775</u>
<i>Fritt eget kapital</i>			
Fritt eget kapital vid räkenskapsårets början		215 879	246 849
Överfört till och från bundet eget kapital		-1 979 768	-179 766
Lämnade och återförda anslag		-212 000	-188 300
Årets resultat		2 431 297	337 096
<b>Fritt eget kapital vid räkenskapsårets slut</b>		<u>455 408</u>	<u>215 879</u>
<b>Summa eget kapital</b>		<u>17 719 951</u>	<u>15 500 654</u>
<b>Kortfristiga skulder</b>			
Leverantörsskulder		414	—
Övriga skulder		—	—
Upplupna kostnader och förutbetalda intäkter		17 235	19 325
<b>Summa kortfristiga skulder</b>		<u>17 649</u>	<u>19 325</u>
		<u>17 649</u>	<u>19 325</u>
<b>SUMMA EGET KAPITAL OCH SKULDER</b>		<u>17 737 600</u>	<u>15 519 979</u>



**Elisabeth Göransson's Stiftelse**

Org nr 802405-7260

**Noter***Belopp i kr om inget annat anges***Not 1 Redovisningsprinciper**

Årsredovisningen har upprättats i enlighet med Årsredovisningslagen och Bokföringsnämnden allmänna råd BFNAR 2016:10 Årsredovisning i mindre företag.

**Not 2 Andra långfristiga värdepappersinnehav**

	2021-12-31	2020-12-31
<i>Ackumulerade anskaffningsvärden</i>		
Vid årets början	15 436 185	15 329 239
Omräkningsdifferens pga ändrade andelstal	-30 351	-46 897
Förvärv	14 778 330	6 110 226
Avyttring	<u>-12 506 212</u>	<u>-5 956 383</u>
Vid årets slut	17 677 952	15 436 185
<b>Redovisat värde vid årets slut</b>	<b>17 677 952</b>	<b>15 436 185</b>
Marknadsvärde vid årets slut	20 983 988	17 635 700

En värdepappersportfölj ska klassas som en finansiell anläggningstillgång om portföljen är avsedd att innehas längre tid än tolv månader efter balansdagen. Vid prövning av eventuellt nedskrivningsbehov beaktas portföljens totala värde och inte de enskilda tillgångsslagen.

Omräkningsdifferensen är en konsekvens av att stiftelsens andelstal i samförvaltningen ändras mellan räkenskapsåren.

Samförvaltningens totala förmögenhet uppgick till 137 mkr och avkastningen till 4 mkr, se bilaga.

**Not 3 Förändringar i eget kapital**

	Bundet eget kapital	Fritt eget kapital	Totalt eget kapital
<b>Eget kapital vid räkenskapsårets början</b>	15 284 775	215 879	15 500 654
Årets resultat		2 431 297	2 431 297
<i>Omföring mellan poster i eget kapital</i>			
Avsättning till bundet eget kapital, kapitalisering av realisationsresultat	1 979 768	-1 979 768	-
<b>Summa</b>	<b>1 979 768</b>	<b>-1 979 768</b>	<b>-</b>
<i>Förändringar direkt mot eget kapital</i>			
Beviljade anslag		-212 000	-212 000
<b>Summa</b>	<b>-</b>	<b>-212 000</b>	<b>-212 000</b>
<b>Eget kapital vid räkenskapsårets slut</b>	<b>17 264 543</b>	<b>455 408</b>	<b>17 719 951</b>

Eget kapital delas in i bundet och fritt eget kapital.

Det bundna kapitalet utgörs av stiftelsekapital och övriga kapitaliseringar, som ej är tillgängliga för utdelning. Realisationsresultatet har omförts till bundet eget kapital.

Fritt eget kapital utgörs av balanserade vinstmedel, som är tillgängliga för utdelning och den utdelningsbara delen av årets resultat.

Beviljade anslag redovisas direkt mot fritt eget kapital.

**Elisabeth Göranssons Stiftelse**


Org nr 802405-7260

**Stockholm den 2022-04-25**

  
Annette Lundquist Larsson  
Kyrkorådets ordförande

  
Leif Syrstad

  
Gaby Borglund

  
Birgitta Fristedt Odelberg

  
Göta Glemme

  
Hanna Hesser Nordin


  
Leif Krafft

  
Bengt Nörby


  
Hans Rhodin  
Kyrkoherde

**Vår revisionsberättelse har lämnats den 2022-05-06**

  
Torgny Nordström

  
Reidun Westberg

**Mazars AB**

  
Karin Westerlund  
Auktoriserad revisor

Förvaltaren för

**John och Karin Nilssons Stiftelse**

Org nr 802405-7286

får härmed avge

# Årsredovisning

för räkenskapsåret 1 januari - 31 december 2021

<b><u>Innehåll:</u></b>	<b><u>sida</u></b>
<b>Förvaltningsberättelse</b>	<b>2</b>
<b>Resultaträkning</b>	<b>3</b>
<b>Balansräkning</b>	<b>4</b>
<b>Noter</b>	<b>5</b>
<b>Underskrifter</b>	<b>6</b>

**John och Karin Nilssons Stiftelse**

Org nr 802405-7286

**Förvaltningsberättelse****Verksamheten***Allmänt om verksamheten*

Stiftelsen samförvaltas med tio andra stiftelser inom Oscars församling och dess andel av den gemensamt placerade förmögenheten uppgår till 1,3 %. Ett årssammandrag med redogörelse för den totala samförvaltningen finns i bilaga.

Stiftelsens styrelse utgörs av församlingens kyrkoråd, som har delegerat löpande hantering av anslag till aktuellt utskott.

Kapitalförvaltning sker i samverkan med depåförvaltande bank.

Stiftelsen har sitt säte i Stockholms kommun.

*Främjande av ändamålet*

Den för utdelning disponibla avkastningen skall användas till av församlingssystem rekommenderade verkligt behövande personer, boende inom församlingen.

Avkastning som inte tas i anspråk får reserveras för utdelning under kommande år. Närmare föreskrifter om vad som skall iakttas för att få anslag ur stiftelsen samt de bestämmelser i övrigt som finnes erforderliga utfärdas av kyrkorådet i Oscars församling.

Ändamålen har under året uppfyllts genom utbetaling av anslag, vilket redovisas i not.

*Väsentliga händelser under räkenskapsåret*

Under 2020 påverkade Corona-pandemin stiftelsernas avkastning negativt. Aktieutdelningar ställdes in eller sänktes i den stora osäkerhet som rådde på marknaden och i samhället i stort. Kyrkorådet beslutade därför att reservera en del av 2019 års disponibla medel, som skulle ha delats ut 2020, för att kompensera att de utdelningsbara medlen 2021 beräknades bli mycket lägre än 2020. Under 2021 ökade intäkterna avsevärt.

**Flerårsöversikt**

	2021-01-01 -2021-12-31	2020-01-01 -2020-12-31	2019-01-01 -2019-12-31	2018-01-01 -2018-12-31
Huvudintäkter	50 257	25 459	33 298	34 341
Förvaltningsresultat	38 154	13 170	20 745	22 373
Årets resultat	206 012	28 365	68 243	77 818
Totalt eget kapital	1 498 281	1 314 169	1 297 804	1 251 944
Fritt eget kapital	38 169	21 915	20 745	22 383
Beviljade anslag	21 900	12 000	22 383	31 349

Huvudintäkterna består av utdelningar från värdepapper och övriga finansiella intäkter.

Vad beträffar resultat och ställning i övrigt, hänvisas till efterföljande resultat- och balansräkningar med tillhörande noter.

**John och Karin Nilssons Stiftelse**

Org nr 802405-7286

**Resultaträkning**

<i>Belopp i kr</i>	<i>Not</i>	<i>2021-01-01 -2021-12-31</i>	<i>2020-01-01 -2020-12-31</i>
<b>Stiftelsens intäkter</b>			
Utdelningar		48 228	24 467
Ränteintäkter		–	–
Övriga finansiella intäkter		2 029	992
<b>Summa stiftelsens intäkter</b>		<b>50 257</b>	<b>25 459</b>
<b>Stiftelsens kostnader</b>			
Övriga externa kostnader		-12 103	-12 289
<b>Summa stiftelsens kostnader</b>		<b>-12 103</b>	<b>-12 289</b>
<b>Förvaltningsresultat</b>		<b>38 154</b>	<b>13 170</b>
<b>Finansiella poster</b>			
Realisationsresultat från övriga finansiella anläggningstillgångar		167 858	15 195
<b>Summa finansiella poster</b>		<b>167 858</b>	<b>15 195</b>
<b>Resultat efter finansiella poster</b>		<b>206 012</b>	<b>28 365</b>
<b>Årets resultat</b>		<b>206 012</b>	<b>28 365</b>

## John och Karin Nilssons Stiftelse

Org nr 802405-7286

**Balansräkning**

<i>Belopp i kr</i>	<i>Not</i>	<i>2021-12-31</i>	<i>2020-12-31</i>
<b>TILLGÅNGAR</b>			
<b>Anläggningstillgångar</b>			
<i>Finansiella anläggningstillgångar</i>			
Andra långfristiga värdepappersinnehav	2	1 494 729	1 308 703
<b>Summa finansiella anläggningstillgångar</b>		<b>1 494 729</b>	<b>1 308 703</b>
<b>Summa anläggningstillgångar</b>		<b>1 494 729</b>	<b>1 308 703</b>
<b>Omsättningstillgångar</b>			
<i>Kortfristiga fordringar</i>			
Övriga fordringar		—	—
<b>Summa kortfristiga fordringar</b>		<b>—</b>	<b>—</b>
<i>Kassa och bank</i>			
Kassa och bank		5 043	7 104
<b>Summa kassa och bank</b>		<b>5 043</b>	<b>7 104</b>
<b>Summa omsättningstillgångar</b>		<b>5 043</b>	<b>7 104</b>
<b>SUMMA TILLGÅNGAR</b>		<b>1 499 772</b>	<b>1 315 807</b>

**EGET KAPITAL OCH SKULDER**

<i>Eget kapital</i>			
<i>Bundet eget kapital</i>			
Bundet eget kapital vid räkenskapsårets början		1 292 254	1 277 059
Förändringar av bundet eget kapital		167 858	15 195
<b>Bundet eget kapital vid räkenskapsårets slut</b>		<b>1 460 112</b>	<b>1 292 254</b>
<i>Fritt eget kapital</i>			
Fritt eget kapital vid räkenskapsårets början		21 915	20 745
Överfört till och från bundet eget kapital		-167 858	-15 195
Lämnade och återförda anslag		-21 900	-12 000
Årets resultat		206 012	28 365
<b>Fritt eget kapital vid räkenskapsårets slut</b>		<b>38 169</b>	<b>21 915</b>
<b>Summa eget kapital</b>		<b>1 498 281</b>	<b>1 314 169</b>
<i>Kortfristiga skulder</i>			
Leverantörsskulder		35	—
Övriga skulder		—	—
Upplupna kostnader och förutbetalda intäkter		1 456	1 638
<b>Summa kortfristiga skulder</b>		<b>1 491</b>	<b>1 638</b>
<b>SUMMA EGET KAPITAL OCH SKULDER</b>		<b>1 499 772</b>	<b>1 315 807</b>

**John och Karin Nilssons Stiftelse**

Org nr 802405-7286

**Noter***Belopp i kr om inget annat anges***Not 1 Redovisningsprinciper**

Årsredovisningen har upprättats i enlighet med Årsredovisningslagen och Bokföringsnämnden allmänna råd BFAR 2016:10 Årsredovisning i mindre företag.

**Not 2 Andra långfristiga värdepappersinnehav**

	2021-12-31	2020-12-31
<i>Ackumulerade anskaffningsvärden</i>		
Vid årets början	1 308 703	1 295 892
Omräkningsdifferens pga ändrade andelstal	-6 089	-232
Förvärv	1 249 557	518 034
Avyttring	-1 057 442	-504 991
Vid årets slut	<u>1 494 729</u>	<u>1 308 703</u>
<b>Redovisat värde vid årets slut</b>	<b>1 494 729</b>	<b>1 308 703</b>
Marknadsvärde vid årets slut	1 774 266	1 495 181

En värdepappersportfölj ska klassas som en finansiell anläggningstillgång om portföljen är avsedd att innehas längre tid än tolv månader efter balansdagen. Vid prövning av eventuellt nedskrivningsbehov beaktas portföljens totala värde och inte de enskilda tillgångsslagen.

Omräkningsdifferensen är en konsekvens av att stiftelsens andelstal i samförvaltningen ändras mellan räkenskapsåren.

Samförvaltningens totala förmögenhet uppgick till 137 mkr och avkastningen till 4 mkr, se bilaga.

**Not 3 Förändringar i eget kapital**

	Bundet eget kapital	Fritt eget kapital	Totalt eget kapital
<b>Eget kapital vid räkenskapsårets början</b>	1 292 254	21 915	1 314 169
Årets resultat		206 012	206 012
<i>Omföring mellan poster i eget kapital</i>			
Avsättning till bundet eget kapital, kapitalisering av realisationsresultat	167 858	-167 858	-
<i>Summa</i>	<u>167 858</u>	<u>-167 858</u>	<u>-</u>
<i>Förändringar direkt mot eget kapital</i>			
Beviljade anslag		-21 900	-21 900
<i>Summa</i>	<u>-</u>	<u>-21 900</u>	<u>-21 900</u>
<b>Eget kapital vid räkenskapsårets slut</b>	<b>1 460 112</b>	<b>38 169</b>	<b>1 498 281</b>

Eget kapital delas in i bundet och fritt eget kapital.

Det bundna kapitalet utgörs av stiftelsekapital och övriga kapitaliseringar, som ej är tillgängliga för utdelning.

Realisationsresultatet har omförts till bundet eget kapital.

Fritt eget kapital utgörs av balanserade vinstmedel, som är tillgängliga för utdelning och den utdelningsbara delen av årets resultat.

Beviljade anslag redovisas direkt mot fritt eget kapital.

**John och Karin Nilssons Stiftelse**

Org nr 802405-7286

**Stockholm den 2022-04-25**




Annette Lundquist Larsson  
Kyrkorådets ordförande



Leif Syrstad



Gaby Borglund



Birgitta Fristedt Odelberg




Göta Glemme



Hanna Hesser Nordin



Leif Krafft



Bengt Nörby




Hans Rhodin  
Kyrkoherde

**Vår revisionsberättelse har lämnats den 2022-05-06**



Torgny Nordström



Reidun Westberg

Mazars AB



Karin Westerlund  
Auktoriserad revisor



Oscars församling  
Samförvaltade donationsstiftelser

Förvaltaren för

## **Linnanderska Stiftelsen**

Org nr 802405-7245

får härmed avge

# **Årsredovisning**

för räkenskapsåret 1 januari - 31 december 2021

<b><u>Innehåll:</u></b>	<b><u>sida</u></b>
<b>Förvaltningsberättelse</b>	<b>2</b>
<b>Resultaträkning</b>	<b>3</b>
<b>Balansräkning</b>	<b>4</b>
<b>Noter</b>	<b>5</b>
<b>Underskrifter</b>	<b>6</b>

**Linnanderska Stiftelsen**

Org nr 802405-7245

**Förvaltningsberättelse****Verksamheten***Allmänt om verksamheten*

Stiftelsen samförvaltas med tio andra stiftelser inom Oscars församling och dess andel av den gemensamt placerade förmögenheten uppgår till 4,9 %. Ett årssammandrag med redogörelse för den totala samförvaltningen finns i bilaga.

Stiftelsens styrelse utgörs av församlingens kyrkoråd, som har delegerat löpande hantering av anslag till aktuellt utskott.

Kapitalförvaltning sker i samverkan med depåförvaltande bank.

Stiftelsen har sitt säte i Stockholms kommun.

*Främjande av ändamålet*

Den för utdelning disponibla avkastningen skall användas till behövande inom församlingen med företräde för sk pauvres honteux.

Avkastning som inte tas i anspråk får reserveras för utdelning under kommande år. Närmare föreskrifter om vad som skall iakttas för att få anslag ur stiftelsen samt de bestämmelser i övrigt som finnes erforderliga utfärdas av kyrkorådet i Oscars församling.

Ändamålen har under året uppfyllts genom utbetalning av anslag, vilket redovisas i not.

*Väsentliga händelser under räkenskapsåret*

Under 2020 påverkade Corona-pandemin stiftelsernas avkastning negativt. Aktieutdelningar ställdes in eller sänktes i den stora osäkerhet som rådde på marknaden och i samhället i stort. Kyrkorådet beslutade därför att reservera en del av 2019 års disponibla medel, som skulle ha delats ut 2020, för att kompensera att de utdelningsbara medlen 2021 beräknades bli mycket lägre än 2020. Under 2021 ökade intäkterna avsevärt.

**Flerårsöversikt**

	2021-01-01 -2021-12-31	2020-01-01 -2020-12-31	2019-01-01 -2019-12-31	2018-01-01 -2018-12-31
Huvudintäkter	188 646	95 505	124 849	128 803
Förvaltningsresultat	143 141	49 324	77 709	83 842
Årets resultat	773 219	106 327	255 798	291 800
Totalt eget kapital	5 681 566	4 933 347	4 867 520	4 695 564
Fritt eget kapital	204 674	86 533	77 709	83 842
Beviljade anslag	25 000	40 500	83 842	117 571

Huvudintäkterna består av utdelningar från värdepapper och övriga finansiella intäkter.

Vad beträffar resultat och ställning i övrigt, hänvisas till efterföljande resultat- och balansräkningar med tillhörande noter.

**Linnanderska Stiftelsen**

Org nr 802405-7245

**Resultaträkning**

<i>Belopp i kr</i>	<i>Not</i>	<i>2021-01-01 -2021-12-31</i>	<i>2020-01-01 -2020-12-31</i>
<b>Stiftelsens intäkter</b>			
Utdelningar		181 031	91 782
Ränteintäkter		—	—
Övriga finansiella intäkter		7 615	3 723
<b>Summa stiftelsens intäkter</b>		<b>188 646</b>	<b>95 505</b>
<b>Stiftelsens kostnader</b>			
Övriga externa kostnader		-45 505	-46 181
<b>Summa stiftelsens kostnader</b>		<b>-45 505</b>	<b>-46 181</b>
<b>Förvaltningsresultat</b>		<b>143 141</b>	<b>49 324</b>
<b>Finansiella poster</b>			
Realisationsresultat från övriga finansiella anläggningstillgångar		630 078	57 003
<b>Summa finansiella poster</b>		<b>630 078</b>	<b>57 003</b>
<b>Resultat efter finansiella poster</b>		<b>773 219</b>	<b>106 327</b>
<b>Årets resultat</b>		<b>773 219</b>	<b>106 327</b>

## Linnanderska Stiftelsen

Org nr 802405-7245

**Balansräkning**

<i>Belopp i kr</i>	<i>Not</i>	<i>2021-12-31</i>	<i>2020-12-31</i>
<b>TILLGÅNGAR</b>			
<b>Anläggningstillgångar</b>			
<i>Finansiella anläggningstillgångar</i>			
Andra långfristiga värdepappersinnehav	2	5 668 099	4 912 829
<b>Summa finansiella anläggningstillgångar</b>		<u>5 668 099</u>	<u>4 912 829</u>
<b>Summa anläggningstillgångar</b>		5 668 099	4 912 829
<b>Omsättningstillgångar</b>			
<i>Kortfristiga fordringar</i>			
Övriga fordringar		—	—
<b>Summa kortfristiga fordringar</b>		<u>—</u>	<u>—</u>
<i>Kassa och bank</i>			
Kassa och bank		19 125	26 669
<b>Summa kassa och bank</b>		<u>19 125</u>	<u>26 669</u>
<b>Summa omsättningstillgångar</b>		<u>19 125</u>	<u>26 669</u>
<b>SUMMA TILLGÅNGAR</b>		<u>5 687 224</u>	<u>4 939 498</u>

**EGET KAPITAL OCH SKULDER**

<i>Eget kapital</i>			
<i>Bundet eget kapital</i>			
Bundet eget kapital vid räkenskapsårets början		4 846 814	4 789 811
Förändringar av bundet eget kapital		630 078	57 003
<b>Bundet eget kapital vid räkenskapsårets slut</b>		<u>5 476 892</u>	<u>4 846 814</u>
<i>Fritt eget kapital</i>			
Fritt eget kapital vid räkenskapsårets början		86 533	77 709
Överfört till och från bundet eget kapital		-630 078	-57 003
Lämnade och återförda anslag		-25 000	-40 500
Årets resultat		773 219	106 327
<b>Fritt eget kapital vid räkenskapsårets slut</b>		<u>204 674</u>	<u>86 533</u>
<b>Summa eget kapital</b>		5 681 566	4 933 347
<i>Kortfristiga skulder</i>			
Leverantörsskulder		133	—
Övriga skulder		—	—
Upplupna kostnader och förutbetalda intäkter		5 525	6 151
<b>Summa kortfristiga skulder</b>		<u>5 658</u>	<u>6 151</u>
		<u>5 658</u>	<u>6 151</u>
<b>SUMMA EGET KAPITAL OCH SKULDER</b>		<u>5 687 224</u>	<u>4 939 498</u>

**Linnanderska Stiftelsen**

Org nr 802405-7245

**Noter***Belopp i kr om inget annat anges***Not 1 Redovisningsprinciper**

Årsredovisningen har upprättats i enlighet med Årsredovisningslagen och Bokföringsnämnden allmänna råd BFAR 2016:10 Årsredovisning i mindre företag.

**Not 2 Andra långfristiga värdepappersinnehav**

	2021-12-31	2020-12-31
<i>Akkumulerade anskaffningsvärden</i>		
Vid årets början	4 912 829	4 860 349
Omräkningsdifferens pga ändrade andelstal	26 758	3 517
Förvärv	4 738 391	1 944 683
Avyttring	-4 009 879	-1 895 720
Vid årets slut	<u>5 668 099</u>	<u>4 912 829</u>
<b>Redovisat värde vid årets slut</b>	<b>5 668 099</b>	<b>4 912 829</b>
Marknadsvärde vid årets slut	6 728 118	5 612 862

En värdepappersportfölj ska klassas som en finansiell anläggningstillgång om portföljen är avsedd att innehas längre tid än tolv månader efter balansdagen. Vid prövning av eventuellt nedskrivningsbehov beaktas portföljens totala värde och inte de enskilda tillgångsslagen.

Omräkningsdifferensen är en konsekvens av att stiftelsens andelstal i samförvaltningen ändras mellan räkenskapsåren.

Samförvaltningens totala förmögenhet uppgick till 137 mkr och avkastningen till 4 mkr, se bilaga.

**Not 3 Förändringar i eget kapital**

	Bundet eget kapital	Fritt eget kapital	Totalt eget kapital
<b>Eget kapital vid räkenskapsårets början</b>	4 846 814	86 533	4 933 347
Årets resultat		773 219	773 219
<i>Omföring mellan poster i eget kapital</i>			
Avsättning till bundet eget kapital, kapitalisering av realisationsresultat	630 078	-630 078	-
<i>Summa</i>	<u>630 078</u>	<u>-630 078</u>	<u>-</u>
<i>Förändringar direkt mot eget kapital</i>			
Beviljade anslag		-25 000	-25 000
<i>Summa</i>	<u>-</u>	<u>-25 000</u>	<u>-25 000</u>
<b>Eget kapital vid räkenskapsårets slut</b>	<b>5 476 892</b>	<b>204 674</b>	<b>5 681 566</b>

Eget kapital delas in i bundet och fritt eget kapital.

Det bundna kapitalet utgörs av stiftelsekapital och övriga kapitaliseringar, som ej är tillgängliga för utdelning.

Realisationsresultatet har omförts till bundet eget kapital.

Fritt eget kapital utgörs av balanserade vinstmedel, som är tillgängliga för utdelning och den utdelningsbara delen av årets resultat.

Beviljade anslag redovisas direkt mot fritt eget kapital.

**Linnanderska Stiftelsen**

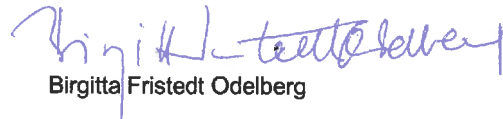
Org nr 802405-7245

**Stockholm den 2022-04-25**

  
Annette Lundquist Larsson  
Kyrkorådets ordförande

  
Leif Syrstad


  
Gaby Borglund


  
Birgitta Fristedt Odelberg

  
Göta Glemme

  
Hanna Hesser Nordin


  
Leif Kræfft

  
Bengt Nörby

  
Hans Rhodin  
Kyrkoherde

**Vår revisionsberättelse har lämnats den 2022-05-06**

  
Torgny Nordström

  
Reidun Westberg

Mazars AB

  
Karin Westerlund  
Auktoriserad revisor

Förvaltaren för

**Nanna Wallins Stiftelse**

Org nr 802405-7336

får härmed avge

**Årsredovisning**

för räkenskapsåret 1 januari - 31 december 2021

<b><u>Innehåll:</u></b>	<b><u>sida</u></b>
<b>Förvaltningsberättelse</b>	<b>2</b>
<b>Resultaträkning</b>	<b>3</b>
<b>Balansräkning</b>	<b>4</b>
<b>Noter</b>	<b>5</b>
<b>Underskrifter</b>	<b>6</b>

**Nanna Wallins Stiftelse**

Org nr 802405-7336

**Förvaltningsberättelse****Verksamheten***Allmänt om verksamheten*

Stiftelsen samförvaltas med tio andra stiftelser inom Oscars församling och dess andel av den gemensamt placerade förmögenheten uppgår till 7,2 %. Ett årssammandrag med redogörelse för den totala samförvaltningen finns i bilaga.

Stiftelsens styrelse utgörs av församlingens kyrkoråd, som har delegerat löpande hantering av anslag till aktuellt utskott.

Kapitalförvaltning sker i samverkan med depåförvaltande bank.

Stiftelsen har sitt säte i Stockholms kommun.

*Främjande av ändamålet*

Den för utdelning disponibla avkastningen skall, sedan minst en tiondel därav lagts till kapitalet, efter samråd med Gärdesskolans kollegium tilldelas en eller flera studiebegåvade elever vid Gärdesskolan eller förutvarande sådana elever vid denna skola för fortsatt utbildning efter genomgång av obligatorisk skola.

Avkastning som inte tas i anspråk får reserveras för utdelning under kommande år. Närmare föreskrifter om vad som skall iakttas för att få anslag ur stiftelsen samt de bestämmelser i övrigt som finnes erforderliga utfärdas av kyrkorådet i Oscars församling.

Ändamålen har under året uppfyllts genom utbetalning av anslag, vilket redovisas i not.

*Väsentliga händelser under räkenskapsåret*

Under 2020 påverkade Corona-pandemin stiftelsernas avkastning negativt. Aktieutdelningar ställdes in eller sänktes i den stora osäkerhet som rådde på marknaden och i samhället i stort. Kyrkorådet beslutade därför att reservera en del av 2019 års disponibla medel, som skulle ha delats ut 2020, för att kompensera att de utdelningsbara medlen 2021 beräknades bli mycket lägre än 2020. Under 2021 ökade intäkterna avsevärt.

**Flerårsöversikt**

	2021-01-01 -2021-12-31	2020-01-01 -2020-12-31	2019-01-01 -2019-12-31	2018-01-01 -2018-12-31
Huvudintäkter	276 006	140 209	182 974	188 333
Förvaltningsresultat	205 380	68 343	109 939	118 861
Årets resultat	1 127 245	152 028	370 939	422 933
Totalt eget kapital	8 264 534	7 218 189	7 146 161	6 882 122
Fritt eget kapital	185 340	81 398	99 889	107 844
Beviljade anslag	80 900	80 000	106 900	151 800

Huvudintäkterna består av utdelningar från värdepapper och övriga finansiella intäkter.

Vad beträffar resultat och ställning i övrigt, hänvisas till efterföljande resultat- och balansräkningar med tillhörande noter.



**Nanna Wallins Stiftelse**

Org nr 802405-7336

**Resultaträkning**

<i>Belopp i kr</i>	<i>Not</i>	<i>2021-01-01 -2021-12-31</i>	<i>2020-01-01 -2020-12-31</i>
<b>Stiftelsens intäkter</b>			
Utdelningar		264 865	134 744
Ränteintäkter		–	–
Övriga finansiella intäkter		11 141	5 465
<b>Summa stiftelsens intäkter</b>		<b>276 006</b>	<b>140 209</b>
<b>Stiftelsens kostnader</b>			
Övriga externa kostnader		-70 626	-71 866
<b>Summa stiftelsens kostnader</b>		<b>-70 626</b>	<b>-71 866</b>
<b>Förvaltningsresultat</b>		<b>205 380</b>	<b>68 343</b>
<b>Finansiella poster</b>			
Realisationsresultat från övriga finansiella anläggningstillgångar		921 865	83 685
<b>Summa finansiella poster</b>		<b>921 865</b>	<b>83 685</b>
<b>Resultat efter finansiella poster</b>		<b>1 127 245</b>	<b>152 028</b>
<b>Årets resultat</b>		<b>1 127 245</b>	<b>152 028</b>

**Nanna Wallins Stiftelse**

Org nr 802405-7336

**Balansräkning**

<i>Belopp i kr</i>	<i>Not</i>	<i>2021-12-31</i>	<i>2020-12-31</i>
<b>TILLGÅNGAR</b>			
<b>Anläggningstillgångar</b>			
<i>Finansiella anläggningstillgångar</i>			
Andra långfristiga värdepappersinnehav	2	8 244 945	7 188 168
<b>Summa finansiella anläggningstillgångar</b>		<b>8 244 945</b>	<b>7 188 168</b>
<b>Summa anläggningstillgångar</b>		<b>8 244 945</b>	<b>7 188 168</b>
<b>Omsättningstillgångar</b>			
<i>Kortfristiga fordringar</i>			
Övriga fordringar		—	—
<b>Summa kortfristiga fordringar</b>		<b>—</b>	<b>—</b>
<i>Kassa och bank</i>			
Kassa och bank		27 820	39 021
<b>Summa kassa och bank</b>		<b>27 820</b>	<b>39 021</b>
<b>Summa omsättningstillgångar</b>		<b>27 820</b>	<b>39 021</b>
<b>SUMMA TILLGÅNGAR</b>		<b>8 272 765</b>	<b>7 227 189</b>
<b>EGET KAPITAL OCH SKULDER</b>			
<i>Eget kapital</i>			
<i>Bundet eget kapital</i>			
Bundet eget kapital vid räkenskapsårets början		7 136 791	7 046 272
Förändringar av bundet eget kapital		942 403	90 519
<b>Bundet eget kapital vid räkenskapsårets slut</b>		<b>8 079 194</b>	<b>7 136 791</b>
<i>Fritt eget kapital</i>			
Fritt eget kapital vid räkenskapsårets början		81 398	99 889
Överfört till och från bundet eget kapital		-942 403	-90 519
Lämnade och återförda anslag		-80 900	-80 000
Årets resultat		1 127 245	152 028
<b>Fritt eget kapital vid räkenskapsårets slut</b>		<b>185 340</b>	<b>81 398</b>
<b>Summa eget kapital</b>		<b>8 264 534</b>	<b>7 218 189</b>
<i>Kortfristiga skulder</i>			
Leverantörsskulder		193	—
Övriga skulder		—	—
Upplupna kostnader och förutbetalda intäkter		8 038	9 000
<b>Summa kortfristiga skulder</b>		<b>8 231</b>	<b>9 000</b>
<b>SUMMA EGET KAPITAL OCH SKULDER</b>		<b>8 272 765</b>	<b>7 227 189</b>

**Nanna Wallins Stiftelse**

Org nr 802405-7336

**Noter***Belopp i kr om inget annat anges***Not 1 Redovisningsprinciper**

Årsredovisningen har upprättats i enlighet med Årsredovisningslagen och Bokföringsnämnden allmänna råd BFAR 2016:10 Årsredovisning i mindre företag.

**Not 2 Andra långfristiga värdepappersinnehav**

	2021-12-31	2020-12-31
<i>Akkumulerade anskaffningsvärden</i>		
Vid årets början	7 188 168	7 135 632
Omräkningsdifferens pga ändrade andelstal	-2 932	-19 105
Förvärv	6 892 570	2 845 349
Avyttring	-5 832 861	-2 773 708
Vid årets slut	<u>8 244 945</u>	<u>7 188 168</u>
<b>Redovisat värde vid årets slut</b>	<b>8 244 945</b>	<b>7 188 168</b>
Marknadsvärde vid årets slut	9 786 872	8 212 416

En värdepappersportfölj ska klassas som en finansiell anläggningstillgång om portföljen är avsedd att innehas längre tid än tolv månader efter balansdagen. Vid prövning av eventuellt nedskrivningsbehov beaktas portföljens totala värde och inte de enskilda tillgångsslagen.

Omräkningsdifferensen är en konsekvens av att stiftelsens andelstal i samförvaltningen ändras mellan räkenskapsåren.

Samförvaltningens totala förmögenhet uppgick till 137 mkr och avkastningen till 4 mkr, se bilaga.

**Not 3 Förändringar i eget kapital**

	Bundet eget kapital	Fritt eget kapital	Totalt eget kapital
<b>Eget kapital vid räkenskapsårets början</b>	7 136 791	81 398	7 218 189
Årets resultat		1 127 245	1 127 245
<i>Omföring mellan poster i eget kapital</i>			
Avsättning till bundet eget kapital, kapitalisering av realisationsresultat	921 865	-921 865	-
Avsättning till bundet eget kapital, kapitalisering enligt förordnande	20 538	-20 538	-
<b>Summa</b>	<u>942 403</u>	<u>-942 403</u>	<u>-</u>
<i>Förändringar direkt mot eget kapital</i>			
Beviljade anslag		-80 900	-80 900
<b>Summa</b>	<u>-</u>	<u>-80 900</u>	<u>-80 900</u>
<b>Eget kapital vid räkenskapsårets slut</b>	<b>8 079 194</b>	<b>185 340</b>	<b>8 264 534</b>

Eget kapital delas in i bundet och fritt eget kapital.

Det bundna kapitalet utgörs av stiftelsekapital och övriga kapitaliseringar, som ej är tillgängliga för utdelning.

Realisationsresultatet har omförts till bundet eget kapital liksom 10 % av förvaltningsresultatet.

Fritt eget kapital utgörs av balanserade vinstmedel, som är tillgängliga för utdelning och den utdelningsbara delen av årets resultat.

Beviljade anslag redovisas direkt mot fritt eget kapital.

**Nanna Wallins Stiftelse**

Org nr 802405-7336

**Stockholm den 2022-04-25**




Annette Lundquist Larsson  
Kyrkorådets ordförande



Leif Syrstad



Gaby Borglund



Birgitta Fristedt Odelberg




Göta Glemme



Hanna Hesser Nordin



Leif Krafft



Bengt Nörby




Hans Rhodin  
Kyrkoherde

**Vår revisionsberättelse har lämnats den 2022-05-06**



Torgny Nordström



Reidun Westberg

Mazars AB



Karin Westerlund  
Auktoriserad revisör

Förvaltaren för

**Stiftelsen civ.ing. Nils Erik Erikssons och hans  
livsledsagarinna Fanny Dorothea Åhléns fond**

Org nr 802408-3431

får härmed avge

# Årsredovisning

för räkenskapsåret 1 januari - 31 december 2021

<b><u>Innehåll:</u></b>	<b><u>sida</u></b>
<b>Förvaltningsberättelse</b>	<b>2</b>
<b>Resultaträkning</b>	<b>3</b>
<b>Balansräkning</b>	<b>4</b>
<b>Noter</b>	<b>5</b>
<b>Underskrifter</b>	<b>6</b>

**Stiftelsen civ.ing. Nils Erik Erikssons och hans livsledsagarinna Fanny Dorothea Åhléns fond**

Org nr 802408-3431

**Förvaltningsberättelse****Verksamheten***Allmänt om verksamheten*

Stiftelsen samförvaltas med tio andra stiftelser inom Oscars församling och dess andel av den gemensamt placerade förmögenheten uppgår till 1,0 %. Ett årsammandrag med redogörelse för den totala samförvaltningen finns i bilaga.

Stiftelsens styrelse utgörs av församlingens kyrkoråd, som har delegerat löpande hantering av anslag till aktuellt utskott.

Kapitalförvaltning sker i samverkan med depåförvaltande bank.

Stiftelsen har sitt säte i Stockholms kommun.

*Främjande av ändamålet*

Medlen skall under benämningen "Stiftelsen civilingenjör Nils Erik Eriksson och hans livsledsagarinna Fanny Dorothea Åhléns fond" förvaltas av kyrkorådet för att främja vård av behövande. Den för utdelning disponibla avkastningen, får sedan 10 % av avkastningen kapitaliserats, användas främst till äldre svenska medborgare med företräde för den, som ej kan erhålla offentlig vård inom rimlig tid och är född och uppvuxen eller kyrkobokförd i Oscars församling i Stockholm.

Avkastning som inte tas i anspråk får reserveras för utdelning under kommande år. Närmare föreskrifter om vad som skall iakttas för att få anslag ur stiftelsen samt de bestämmelser i övrigt som finnes erforderliga utfärdas av kyrkorådet i Oscars församling.

Ändamålen har under året uppfyllts genom utbetalning av anslag, vilket redovisas i not.

*Väsentliga händelser under räkenskapsåret*

Under 2020 påverkade Corona-pandemin stiftelsernas avkastning negativt. Aktieutdelningar ställdes in eller sänktes i den stora osäkerhet som rådde på marknaden och i samhället i stort. Kyrkorådet beslutade därför att reservera en del av 2019 års disponibla medel, som skulle ha delats ut 2020, för att kompensera att de utdelningsbara medlen 2021 beräknades bli mycket lägre än 2020. Under 2021 ökade intäkterna avsevärt.

**Flerårsöversikt**

	2021-01-01 -2021-12-31	2020-01-01 -2020-12-31	2019-01-01 -2019-12-31	2018-01-01 -2018-12-31
Huvudintäkter	38 493	19 597	25 567	26 317
Förvaltningsresultat	29 176	10 090	15 884	17 099
Årets resultat	157 742	21 787	52 353	59 588
Totalt eget kapital	1 155 115	1 006 373	998 786	961 822
Fritt eget kapital	26 435	9 177	14 296	15 389
Beviljade anslag	9 000	14 200	15 389	21 534

Huvudintäkterna består av utdelningar från värdepapper och övriga finansiella intäkter.

Vad beträffar resultat och ställning i övrigt, hänvisas till efterföljande resultat- och balansräkningar med tillhörande noter.

**Stiftelsen civ.ing. Nils Erik Erikssons och hans livsledsagarinna Fanny Dorothea Åhléns fond**

Org nr 802408-3431

**Resultaträkning**

<i>Belopp i kr</i>	<i>Not</i>	<i>2021-01-01 -2021-12-31</i>	<i>2020-01-01 -2020-12-31</i>
<b>Stiftelsens intäkter</b>			
Utdelningar		36 939	18 833
Ränteintäkter		-	-
Övriga finansiella intäkter		1 554	764
<b>Summa stiftelsens intäkter</b>		<u>38 493</u>	<u>19 597</u>
<b>Stiftelsens kostnader</b>			
Övriga externa kostnader		-9 317	-9 507
<b>Summa stiftelsens kostnader</b>		<u>-9 317</u>	<u>-9 507</u>
<b>Förvaltningsresultat</b>		29 176	10 090
<b>Finansiella poster</b>			
Realisationsresultat från övriga finansiella anläggningstillgångar		128 566	11 697
<b>Summa finansiella poster</b>		<u>128 566</u>	<u>11 697</u>
<b>Resultat efter finansiella poster</b>		157 742	21 787
<b>Årets resultat</b>		<u>157 742</u>	<u>21 787</u>

**Stiftelsen civ.ing. Nils Erik Erikssons och hans livsledsagarinna Fanny Dorothea Ahléns fond**

Org nr 802408-3431

**Balansräkning**

<i>Belopp i kr</i>	<i>Not</i>	<i>2021-12-31</i>	<i>2020-12-31</i>
<b>TILLGÅNGAR</b>			
<b>Anläggningstillgångar</b>			
<i>Finansiella anläggningstillgångar</i>			
Andra långfristiga värdepappersinnehav	2	1 152 377	1 002 188
<b>Summa finansiella anläggningstillgångar</b>		<b>1 152 377</b>	<b>1 002 188</b>
<b>Summa anläggningstillgångar</b>		<b>1 152 377</b>	<b>1 002 188</b>
<b>Omsättningstillgångar</b>			
<i>Kortfristiga fordringar</i>			
Övriga fordringar		-	-
<b>Summa kortfristiga fordringar</b>		<b>-</b>	<b>-</b>
<b>Kassa och bank</b>			
Kassa och bank		3 888	5 440
<b>Summa kassa och bank</b>		<b>3 888</b>	<b>5 440</b>
<b>Summa omsättningstillgångar</b>		<b>3 888</b>	<b>5 440</b>
<b>SUMMA TILLGÅNGAR</b>		<b>1 156 265</b>	<b>1 007 628</b>

**EGET KAPITAL OCH SKULDER**

<b>Eget kapital</b>			
<i>Bundet eget kapital</i>			
Bundet eget kapital vid räkenskapsårets början		997 196	984 490
Förändringar av bundet eget kapital		131 484	12 706
<b>Bundet eget kapital vid räkenskapsårets slut</b>		<b>1 128 680</b>	<b>997 196</b>
<i>Fritt eget kapital</i>			
Fritt eget kapital vid räkenskapsårets början		9 177	14 296
Överfört till och från bundet eget kapital		-131 484	-12 706
Lämnade och återförda anslag		-9 000	-14 200
Årets resultat		157 742	21 787
<b>Fritt eget kapital vid räkenskapsårets slut</b>		<b>26 435</b>	<b>9 177</b>
<b>Summa eget kapital</b>		<b>1 155 115</b>	<b>1 006 373</b>
<b>Kortfristiga skulder</b>			
Leverantörsskulder		27	-
Övriga skulder		-	-
Upplupna kostnader och förutbetalda intäkter		1 123	1 255
<b>Summa kortfristiga skulder</b>		<b>1 150</b>	<b>1 255</b>
<b>SUMMA EGET KAPITAL OCH SKULDER</b>		<b>1 156 265</b>	<b>1 007 628</b>



**Stiftelsen civ.ing. Nils Erik Erikssons och hans livsledsagarinna Fanny Dorothea Ahléns fond**

Org nr 802408-3431

**Noter***Belopp i kr om inget annat anges***Not 1 Redovisningsprinciper**

Årsredovisningen har upprättats i enlighet med Årsredovisningslagen och Bokföringsnämnden allmänna råd BFNAR 2016:10 Årsredovisning i mindre företag.

**Not 2 Andra långfristiga värdepappersinnehav**

	2021-12-31	2020-12-31
<i>Akkumulerade anskaffningsvärden</i>		
Vid årets början	1 002 188	997 315
Omräkningsdifferens pga ändrade andelstal	2 076	-5 116
Förvärv	963 359	396 704
Avyttring	-815 246	-386 715
Vid årets slut	<u>1 152 377</u>	<u>1 002 188</u>
<b>Redovisat värde vid årets slut</b>	<b>1 152 377</b>	<b>1 002 188</b>
Marknadsvärde vid årets slut	1 367 889	1 144 990

En värdepappersportfölj ska klassas som en finansiell anläggningstillgång om portföljen är avsedd att innehas längre tid än tolv månader efter balansdagen. Vid prövning av eventuell nedskrivningsbehov beaktas portföljens totala värde och inte de enskilda tillgångsslagen.

Omräkningsdifferensen är en konsekvens av att stiftelsens andelstal i samförvaltningen ändras mellan räkenskapsåren.

Samförvaltningens totala förmögenhet uppgick till 137 mkr och avkastningen till 4 mkr, se bilaga.

**Not 3 Förändringar i eget kapital**

	Bundet eget kapital	Fritt eget kapital	Totalt eget kapital
<b>Eget kapital vid räkenskapsårets början</b>	997 196	9 177	1 006 373
Årets resultat		157 742	157 742
<i>Omföring mellan poster i eget kapital</i>			
Avsättning till bundet eget kapital, kapitalisering av realisationsresultat	128 566	-128 566	-
Avsättning till bundet eget kapital, kapitalisering enligt förordnande	2 918	-2 918	-
<b>Summa</b>	<u>131 484</u>	<u>-131 484</u>	<u>-</u>
<i>Förändringar direkt mot eget kapital</i>			
Beviljade anslag		-9 000	-9 000
<b>Summa</b>	<u>-</u>	<u>-9 000</u>	<u>-9 000</u>
<b>Eget kapital vid räkenskapsårets slut</b>	<b>1 128 680</b>	<b>26 435</b>	<b>1 155 115</b>

Eget kapital delas in i bundet och fritt eget kapital.

Det bundna kapitalet utgörs av stiftelsekapital och övriga kapitaliseringar, som ej är tillgängliga för utdelning.

Realisationsresultatet har omförts till bundet eget kapital liksom 10 % av förvaltningsresultatet.

Fritt eget kapital utgörs av balanserade vinstmedel, som är tillgängliga för utdelning och den utdelningsbara delen av årets resultat.

Beviljade anslag redovisas direkt mot fritt eget kapital.

**Stiftelsen civ.ing. Nils Erik Erikssons och hans livsledsagarinna Fanny Dorothea Ahléns fond**

Org nr 802408-3431

**Stockholm den 2022-04-25**




Annette Lundquist Larsson  
Kyrkorådets ordförande



Leif Syrstad



Gaby Borglund



Birgitta Fristedt Odelberg




Göta Glemme



Hanna Hesser Nordin



Leif Krafft



Bengt Nörby




Hans Rhodin  
Kyrkoherde

**Vår revisionsberättelse har lämnats den 2022-05-06**



Torgny Nordström



Reidun Westberg

Mazars AB



Karin Westerlund  
Auktoriserad revisor

Oscars församling  
Samförvaltade donationsstiftelser

Förvaltaren för

## Stiftelsen för behövande inom Oscars församling

Org nr 802405-7302

får härmed avge

# Årsredovisning

för räkenskapsåret 1 januari - 31 december 2021

<u>Innehåll:</u>	<u>sida</u>
Förvaltningsberättelse	2
Resultaträkning	3
Balansräkning	4
Noter	5
Underskrifter	6

**Stiftelsen för behövande inom Oscars församling**

Org nr 802405-7302

**Förvaltningsberättelse****Verksamheten***Allmänt om verksamheten*

Stiftelsen samförvaltas med tio andra stiftelser inom Oscars församling och dess andel av den gemensamt placerade förmögenheten uppgår till 49,1 %. Ett årssammandrag med redogörelse för den totala samförvaltningen finns i bilaga.

Stiftelsens styrelse utgörs av församlingens kyrkoråd, som har delegerat löpande hantering av anslag till aktuellt utskott.

Kapitalförvaltning sker i samverkan med depåförvaltande bank.

Stiftelsen har sitt säte i Stockholms kommun.

*Främjande av ändamålet*

Den för utdelning disponibla avkastningen får, sedan 10 % av avkastningen kapitaliserats, användas till behövande inom Oscars församling.

Avkastning som inte tas i anspråk får reserveras för utdelning under kommande år. Närmare föreskrifter om vad som skall iakttas för att få anslag ur stiftelsen samt de bestämmelser i övrigt som finnes erforderliga utfärdas av kyrkorådet i Oscars församling.

Ändamålen har under året uppfyllts genom utbetalning av anslag, vilket redovisas i not.

*Väsentliga händelser under räkenskapsåret*

Under 2020 påverkade Corona-pandemin stiftelsernas avkastning negativt. Aktieutdelningar ställdes in eller sänktes i den stora osäkerhet som rådde på marknaden och i samhället i stort. Kyrkorådet beslutade därför att reservera en del av 2019 års disponibla medel, som skulle ha delats ut 2020, för att kompensera att de utdelningsbara medlen 2021 beräknades bli mycket lägre än 2020. Under 2021 ökade intäkterna avsevärt.

**Flerårsöversikt**

	2021-01-01 -2021-12-31	2020-01-01 -2020-12-31	2019-01-01 -2019-12-31	2018-01-01 -2018-12-31
Huvudintäkter	1 892 935	957 493	1 249 461	1 285 774
Förvaltningsresultat	1 442 962	501 953	785 129	844 358
Årets resultat	7 765 388	1 073 439	2 567 400	2 920 287
Totalt eget kapital	56 683 423	49 503 123	48 804 162	46 995 966
Fritt eget kapital	1 507 102	793 524	716 244	768 832
Beviljade anslag	585 088	374 478	759 204	1 058 257

Huvudintäkterna består av utdelningar från värdepapper och övriga finansiella intäkter.

Vad beträffar resultat och ställning i övrigt, hänvisas till efterföljande resultat- och balansräkningar med tillhörande noter.

## Stiftelsen för behövande inom Oscars församling

Org nr 802405-7302

**Resultaträkning**

<i>Belopp i kr</i>	<i>Not</i>	<i>2021-01-01 -2021-12-31</i>	<i>2020-01-01 -2020-12-31</i>
<b>Stiftelsens intäkter</b>			
Utdelningar		1 816 526	920 171
Ränteintäkter		-	-
Övriga finansiella intäkter		76 409	37 322
<b>Summa stiftelsens intäkter</b>		<u>1 892 935</u>	<u>957 493</u>
<b>Stiftelsens kostnader</b>			
Övriga externa kostnader		-449 973	-455 540
<b>Summa stiftelsens kostnader</b>		<u>-449 973</u>	<u>-455 540</u>
<b>Förvaltningsresultat</b>		1 442 962	501 953
<b>Finansiella poster</b>			
Realisationsresultat från övriga finansiella anläggningstillgångar		6 322 426	571 486
<b>Summa finansiella poster</b>		<u>6 322 426</u>	<u>571 486</u>
<b>Resultat efter finansiella poster</b>		7 765 388	1 073 439
<b>Årets resultat</b>		<u>7 765 388</u>	<u>1 073 439</u>

## Stiftelsen för behövande inom Oscars församling

Org nr 802405-7302

**Balansräkning**

<i>Belopp i kr</i>	<i>Not</i>	<i>2021-12-31</i>	<i>2020-12-31</i>
<b>TILLGÅNGAR</b>			
<b>Anläggningstillgångar</b>			
<i>Finansiella anläggningstillgångar</i>			
Andra långfristiga värdepappersinnehav	2	56 549 072	49 297 234
<b>Summa finansiella anläggningstillgångar</b>		<u>56 549 072</u>	<u>49 297 234</u>
<b>Summa anläggningstillgångar</b>		56 549 072	49 297 234
<b>Omsättningstillgångar</b>			
<i>Kortfristiga fordringar</i>			
Övriga fordringar		—	—
<b>Summa kortfristiga fordringar</b>		<u>—</u>	<u>—</u>
<i>Kassa och bank</i>			
Kassa och bank		190 804	267 607
<b>Summa kassa och bank</b>		<u>190 804</u>	<u>267 607</u>
<b>Summa omsättningstillgångar</b>		190 804	267 607
<b>SUMMA TILLGÅNGAR</b>		<u>56 739 876</u>	<u>49 564 841</u>

**EGET KAPITAL OCH SKULDER**

<i>Eget kapital</i>			
<i>Bundet eget kapital</i>			
Bundet eget kapital vid räkenskapsårets början		48 709 599	48 087 918
Förändringar av bundet eget kapital		6 466 722	621 681
<b>Bundet eget kapital vid räkenskapsårets slut</b>		<u>55 176 321</u>	<u>48 709 599</u>
<i>Fritt eget kapital</i>			
Fritt eget kapital vid räkenskapsårets början		793 524	716 244
Överfört till och från bundet eget kapital		-6 466 722	-621 681
Lämnade och återförda anslag		-585 088	-374 478
Årets resultat		7 765 388	1 073 439
<b>Fritt eget kapital vid räkenskapsårets slut</b>		<u>1 507 102</u>	<u>793 524</u>
<b>Summa eget kapital</b>		56 683 423	49 503 123
<i>Kortfristiga skulder</i>			
Leverantörsskulder		1 323	—
Övriga skulder		—	—
Upplupna kostnader och förutbetalda intäkter		55 130	61 718
<b>Summa kortfristiga skulder</b>		<u>56 453</u>	<u>61 718</u>
		56 453	61 718
<b>SUMMA EGET KAPITAL OCH SKULDER</b>		<u>56 739 876</u>	<u>49 564 841</u>

## Stiftelsen för behövande inom Oscars församling

Org nr 802405-7302

## Noter

Belopp i kr om inget annat anges

## Not 1 Redovisningsprinciper

Årsredovisningen har upprättats i enlighet med Årsredovisningslagen och Bokföringsnämnden allmänna råd BFNAR 2016:10 Årsredovisning i mindre företag.

## Not 2 Andra långfristiga värdepappersinnehav

	2021-12-31	2020-12-31
<i>Akkumulerade anskaffningsvärden</i>		
Vid årets början	49 297 234	48 732 254
Omräkningsdifferens pga ändrade andelstal	-16 322	73 664
Förvärv	47 273 625	19 513 709
Avyttring	-40 005 465	-19 022 393
Vid årets slut	56 549 072	49 297 234
<b>Redovisat värde vid årets slut</b>	<b>56 549 072</b>	<b>49 297 234</b>
Marknadsvärde vid årets slut	67 124 581	56 321 637

En värdepappersportfölj ska klassas som en finansiell anläggningstillgång om portföljen är avsedd att innehas längre tid än tolv månader efter balansdagen. Vid prövning av eventuellt nedskrivningsbehov beaktas portföljens totala värde och inte de enskilda tillgångsslagen.

Omräkningsdifferensen är en konsekvens av att stiftelsens andelstal i samförvaltningen ändras mellan räkenskapsåren.

Samförvaltningens totala förmögenhet uppgick till 137 mkr och avkastningen till 4 mkr, se bilaga.

## Not 3 Förändringar i eget kapital

	Bundet eget kapital	Fritt eget kapital	Totalt eget kapital
<b>Eget kapital vid räkenskapsårets början</b>	48 709 599	793 524	49 503 123
Årets resultat		7 765 388	7 765 388
<i>Omföring mellan poster i eget kapital</i>			
Avsättning till bundet eget kapital, kapitalisering av realisationsresultat	6 322 426	-6 322 426	-
Avsättning till bundet eget kapital, kapitalisering enligt förordnande	144 296	-144 296	-
<b>Summa</b>	<b>6 466 722</b>	<b>-6 466 722</b>	<b>-</b>
<i>Förändringar direkt mot eget kapital</i>			
Beviljade anslag		-585 088	-585 088
<b>Summa</b>	<b>-</b>	<b>-585 088</b>	<b>-585 088</b>
<b>Eget kapital vid räkenskapsårets slut</b>	<b>55 176 321</b>	<b>1 507 102</b>	<b>56 683 423</b>

Eget kapital delas in i bundet och fritt eget kapital.

Det bundna kapitalet utgörs av stiftelsekapital och övriga kapitaliseringar, som ej är tillgängliga för utdelning.

Realisationsresultatet har omförts till bundet eget kapital liksom 10 % av förvaltningsresultatet.

Fritt eget kapital utgörs av balanserade vinstmedel, som är tillgängliga för utdelning och den utdelningsbara delen av årets resultat.

Beviljade anslag redovisas direkt mot fritt eget kapital.

**Stiftelsen för behövande inom Oscars församling**

Org nr 802405-7302


**Stockholm den 2022-04-25**




Annette Lundquist Larsson  
Kyrkorådets ordförande



Leif Syrstad



Gaby Borglund



Birgitta Fristedt Odelberg




Göta Glemme



Hanna Hesser Nordin



Leif Kräft



Bengt Nörby




Hans Rhodin  
Kyrkoherde

**Vår revisionsberättelse har lämnats den 2022-05-06**



Torgny Nordström



Reidun Westberg

**Mazars AB**



Karin Westerlund  
Auktoriserad revisor



Förvaltaren för

**Sven och Maria Sjöstrands Stiftelse**

Org nr 802405-7328

får härmed avge

# Årsredovisning

för räkenskapsåret 1 januari - 31 december 2021

<b><u>Innehåll:</u></b>	<b><u>sida</u></b>
<b>Förvaltningsberättelse</b>	<b>2</b>
<b>Resultaträkning</b>	<b>3</b>
<b>Balansräkning</b>	<b>4</b>
<b>Noter</b>	<b>5</b>
<b>Underskrifter</b>	<b>6</b>

**Sven och Maria Sjöstrands Stiftelse**

Org nr 802405-7328

**Förvaltningsberättelse****Verksamheten***Allmänt om verksamheten*

Stiftelsen samförvaltas med tio andra stiftelser inom Oscars församling och dess andel av den gemensamt placerade förmögenheten uppgår till 2,1 %. Ett årssammandrag med redogörelse för den totala samförvaltningen finns i bilaga.

Stiftelsens styrelse utgörs av församlingens kyrkoråd, som har delegerat löpande hantering av anslag till aktuellt utskott.

Kapitalförvaltning sker i samverkan med depåförvaltande bank.

Stiftelsen har sitt säte i Stockholms kommun.

*Främjande av ändamålet*

Den för utdelning disponibla avkastningen skall användas för verksamhet bland och hjälp åt församlingens barn och ungdom.

Avkastning som inte tas i anspråk får reserveras för utdelning under kommande år. Närmare föreskrifter om vad som skall iakttas för att få anslag ur stiftelsen samt de bestämmelser i övrigt som finnes erforderliga utfärdas av kyrkorådet i Oscars församling.

Ändamålen har under året uppfyllts genom utbetalning av anslag, vilket redovisas i not.

*Väsentliga händelser under räkenskapsåret*

Under 2020 påverkade Corona-pandemin stiftelsernas avkastning negativt. Aktieutdelningar ställdes in eller sänktes i den stora osäkerhet som rådde på marknaden och i samhället i stort. Kyrkorådet beslutade därför att reservera en del av 2019 års disponibla medel, som skulle ha delats ut 2020, för att kompensera att de utdelningsbara medlen 2021 beräknades bli mycket lägre än 2020. Under 2021 ökade intäkterna avsevärt.

**Flerårsöversikt**

	2021-01-01 -2021-12-31	2020-01-01 -2020-12-31	2019-01-01 -2019-12-31	2018-01-01 -2018-12-31
Huvudintäkter	82 925	41 989	54 910	56 641
Förvaltningsresultat	62 459	21 224	33 715	36 406
Årets resultat	339 431	46 285	112 041	127 855
Totalt eget kapital	2 476 673	2 168 242	2 140 457	2 064 820
Fritt eget kapital	67 900	36 441	33 717	36 406
Beviljade anslag	31 000	18 500	36 404	51 243

Huvudintäkterna består av utdelningar från värdepapper och övriga finansiella intäkter.

Vad beträffar resultat och ställning i övrigt, hänvisas till efterföljande resultat- och balansräkningar med tillhörande noter.

**Sven och Maria Sjöstrands Stiftelse**

Org nr 802405-7328

**Resultaträkning**

<i>Belopp i kr</i>	<i>Not</i>	<i>2021-01-01 -2021-12-31</i>	<i>2020-01-01 -2020-12-31</i>
<b>Stiftelsens intäkter</b>			
Utdelningar		79 578	40 352
Ränteintäkter		–	–
Övriga finansiella intäkter		3 347	1 637
<b>Summa stiftelsens intäkter</b>		<b>82 925</b>	<b>41 989</b>
<b>Stiftelsens kostnader</b>			
Övriga externa kostnader		-20 466	-20 765
<b>Summa stiftelsens kostnader</b>		<b>-20 466</b>	<b>-20 765</b>
<b>Förvaltningsresultat</b>		<b>62 459</b>	<b>21 224</b>
<b>Finansiella poster</b>			
Realisationsresultat från övriga finansiella anläggningstillgångar		276 972	25 061
<b>Summa finansiella poster</b>		<b>276 972</b>	<b>25 061</b>
<b>Resultat efter finansiella poster</b>		<b>339 431</b>	<b>46 285</b>
<b>Årets resultat</b>		<b>339 431</b>	<b>46 285</b>

## Sven och Maria Sjöstrands Stiftelse

Org nr 802405-7328

**Balansräkning**

<i>Belopp i kr</i>	<i>Not</i>	<i>2021-12-31</i>	<i>2020-12-31</i>
<b>TILLGÅNGAR</b>			
<b>Anläggningstillgångar</b>			
<i>Finansiella anläggningstillgångar</i>			
Andra långfristiga värdepappersinnehav	2	2 470 802	2 159 224
<b>Summa finansiella anläggningstillgångar</b>		<b>2 470 802</b>	<b>2 159 224</b>
<b>Summa anläggningstillgångar</b>		<b>2 470 802</b>	<b>2 159 224</b>
<b>Omsättningstillgångar</b>			
<i>Kortfristiga fordringar</i>			
Övriga fordringar		—	—
<b>Summa kortfristiga fordringar</b>		<b>—</b>	<b>—</b>
<b>Kassa och bank</b>			
Kassa och bank		8 337	11 721
<b>Summa kassa och bank</b>		<b>8 337</b>	<b>11 721</b>
<b>Summa omsättningstillgångar</b>		<b>8 337</b>	<b>11 721</b>
<b>SUMMA TILLGÅNGAR</b>		<b>2 479 139</b>	<b>2 170 945</b>
<b>EGET KAPITAL OCH SKULDER</b>			
<b>Eget kapital</b>			
<i>Bundet eget kapital</i>			
Bundet eget kapital vid räkenskapsårets början		2 131 801	2 106 740
Förändringar av bundet eget kapital		276 972	25 061
<b>Bundet eget kapital vid räkenskapsårets slut</b>		<b>2 408 773</b>	<b>2 131 801</b>
<i>Fritt eget kapital</i>			
Fritt eget kapital vid räkenskapsårets början		36 441	33 717
Överfört till och från bundet eget kapital		-276 972	-25 061
Lämnade och återförda anslag		-31 000	-18 500
Årets resultat		339 431	46 285
<b>Fritt eget kapital vid räkenskapsårets slut</b>		<b>67 900</b>	<b>36 441</b>
<b>Summa eget kapital</b>		<b>2 476 673</b>	<b>2 168 242</b>
<b>Kortfristiga skulder</b>			
Leverantörsskulder		58	—
Övriga skulder		—	—
Upplupna kostnader och förutbetalda intäkter		2 408	2 703
<b>Summa kortfristiga skulder</b>		<b>2 466</b>	<b>2 703</b>
<b>SUMMA EGET KAPITAL OCH SKULDER</b>		<b>2 479 139</b>	<b>2 170 945</b>

**Sven och Maria Sjöstrands Stiftelse**

Org nr 802405-7328

**Noter***Belopp i kr om inget annat anges***Not 1 Redovisningsprinciper**

Årsredovisningen har upprättats i enlighet med Årsredovisningslagen och Bokföringsnämnden allmänna råd BFNAR 2016:10 Årsredovisning i mindre företag.

**Not 2 Andra långfristiga värdepappersinnehav**

	2021-12-31	2020-12-31
<i>Akkumulerade anskaffningsvärden</i>		
Vid årets början	2 159 224	2 137 304
Omräkningsdifferens pga ändrade andelstal	-5 990	400
Förvärv	2 065 530	854 703
Avyttring	-1 747 962	-833 183
Vid årets slut	<u>2 470 802</u>	<u>2 159 224</u>
<b>Redovisat värde vid årets slut</b>	<b>2 470 802</b>	<b>2 159 224</b>
Marknadsvärde vid årets slut	2 932 879	2 466 894

En värdepappersportfölj ska klassas som en finansiell anläggningstillgång om portföljen är avsedd att innehas längre tid än tolv månader efter balansdagen. Vid prövning av eventuellt nedskrivningsbehov beaktas portföljens totala värde och inte de enskilda tillgångsslagen.

Omräkningsdifferensen är en konsekvens av att stiftelsens andelstal i samförvaltningen ändras mellan räkenskapsåren.

Samförvaltningens totala förmögenhet uppgick till 137 mkr och avkastningen till 4 mkr, se bilaga.

**Not 3 Förändringar i eget kapital**

	Bundet eget kapital	Fritt eget kapital	Totalt eget kapital
<b>Eget kapital vid räkenskapsårets början</b>	2 131 801	36 441	2 168 242
Årets resultat		339 431	339 431
<i>Omföring mellan poster i eget kapital</i>			
Avsättning till bundet eget kapital, kapitalisering av realisationsresultat	<u>276 972</u>	<u>-276 972</u>	<u>-</u>
Summa	276 972	-276 972	-
<i>Förändringar direkt mot eget kapital</i>			
Beviljade anslag		<u>-31 000</u>	<u>-31 000</u>
Summa	-	-31 000	-31 000
<b>Eget kapital vid räkenskapsårets slut</b>	<b>2 408 773</b>	<b>67 900</b>	<b>2 476 673</b>

Eget kapital delas in i bundet och fritt eget kapital.

Det bundna kapitalet utgörs av stiftelsekapital och övriga kapitaliseringar, som ej är tillgängliga för utdelning.

Realisationsresultatet har omförts till bundet eget kapital.

Fritt eget kapital utgörs av balanserade vinstmedel, som är tillgängliga för utdelning och den utdelningsbara delen av årets resultat.

Beviljade anslag redovisas direkt mot fritt eget kapital.

**Sven och Maria Sjöstrands Stiftelse**

Org nr 802405-7328

**Stockholm den 2022-04-25**




Annette Lundquist Larsson  
Kyrkorådets ordförande



Leif Syrstad



Gaby Borglund



Birgitta Fristedt Odelberg



Göta Glemme



Hanna Hesser Nordin



Leif Krafft



Bengt Nörby




Hans Rhodin  
Kyrkoherde

**Vår revisionsberättelse har lämnats den 2022-05-06**



Torgny Nordström



Reidun Westberg

**Mazars AB**



Karin Westerlund  
Auktoriserad revisor

Oscars församling  
Samförvaltade donationsstiftelser

Förvaltaren för

## **Systrarna Petersons Stiftelse**

Org nr 802405-7310

får härmed avge

# **Årsredovisning**

för räkenskapsåret 1 januari - 31 december 2021

<b><u>Innehåll:</u></b>	<b><u>sida</u></b>
<b>Förvaltningsberättelse</b>	<b>2</b>
<b>Resultaträkning</b>	<b>3</b>
<b>Balansräkning</b>	<b>4</b>
<b>Noter</b>	<b>5</b>
<b>Underskrifter</b>	<b>6</b>

**Systrarna Petersons Stiftelse**

Org nr 802405-7310

**Förvaltningsberättelse****Verksamheten***Allmänt om verksamheten*

Stiftelsen samförvaltas med tio andra stiftelser inom Oscars församling och dess andel av den gemensamt placerade förmögenheten uppgår till 3,9 %. Ett årssammandrag med redogörelse för den totala samförvaltningen finns i bilaga.

Stiftelsens styrelse utgörs av församlingens kyrkoråd, som har delegerat löpande hantering av anslag till aktuellt utskott.

Kapitalförvaltning sker i samverkan med depåförvaltande bank.

Stiftelsen har sitt säte i Stockholms kommun.

*Främjande av ändamålet*

Den för utdelning disponibla avkastningen skall användas till pauvres honteux, som tillhör församlingen.

Avkastning som inte tas i anspråk får reserveras för utdelning under kommande år. Närmare föreskrifter om vad som skall iakttas för att få anslag ur stiftelsen samt de bestämmelser i övrigt som finnes erforderliga utfärdas av kyrkorådet i Oscars församling.

Ändamålen har under året uppfyllts genom utbetalning av anslag, vilket redovisas i not.

*Väsentliga händelser under räkenskapsåret*

Under 2020 påverkade Corona-pandemin stiftelsernas avkastning negativt. Aktieutdelningar ställdes in eller sänktes i den stora osäkerhet som rådde på marknaden och i samhället i stort. Kyrkorådet beslutade därför att reservera en del av 2019 års disponibla medel, som skulle ha delats ut 2020, för att kompensera att de utdelningsbara medlen 2021 beräknades bli mycket lägre än 2020. Under 2021 ökade intäkterna avsevärt.

**Flerårsöversikt**

	2021-01-01 -2021-12-31	2020-01-01 -2020-12-31	2019-01-01 -2019-12-31	2018-01-01 -2018-12-31
Huvudintäkter	149 613	75 244	98 389	101 502
Förvaltningsresultat	113 353	38 685	61 065	65 895
Årets resultat	613 061	83 595	201 410	229 773
Totalt eget kapital	4 480 649	3 912 107	3 835 723	3 700 208
Fritt eget kapital	161 373	92 539	61 065	65 895
Beviljade anslag	44 519	7 211	65 895	92 478

Huvudintäkterna består av utdelningar från värdepapper och övriga finansiella intäkter.

Vad beträffar resultat och ställning i övrigt, hänvisas till efterföljande resultat- och balansräkningar med tillhörande noter.



**Systrarna Petersons Stiftelse**

Org nr 802405-7310

**Resultaträkning**

<i>Belopp i kr</i>	<i>Not</i>	<i>2021-01-01 -2021-12-31</i>	<i>2020-01-01 -2020-12-31</i>
<b>Stiftelsens intäkter</b>			
Utdelningar		143 574	72 311
Ränteintäkter		–	–
Övriga finansiella intäkter		6 039	2 933
<b>Summa stiftelsens intäkter</b>		<b>149 613</b>	<b>75 244</b>
<b>Stiftelsens kostnader</b>			
Övriga externa kostnader		-36 260	-36 559
<b>Summa stiftelsens kostnader</b>		<b>-36 260</b>	<b>-36 559</b>
<b>Förvaltningsresultat</b>		<b>113 353</b>	<b>38 685</b>
<b>Finansiella poster</b>			
Realisationsresultat från övriga finansiella anläggningstillgångar		499 708	44 910
<b>Summa finansiella poster</b>		<b>499 708</b>	<b>44 910</b>
<b>Resultat efter finansiella poster</b>		<b>613 061</b>	<b>83 595</b>
<b>Årets resultat</b>		<b>613 061</b>	<b>83 595</b>

**Systrarna Petersons Stiftelse**

Org nr 802405-7310

**Balansräkning**

<i>Belopp i kr</i>	<i>Not</i>	<i>2021-12-31</i>	<i>2020-12-31</i>
<b>TILLGÅNGAR</b>			
<b>Anläggningstillgångar</b>			
<i>Finansiella anläggningstillgångar</i>			
Andra långfristiga värdepappersinnehav	2	4 470 029	3 895 836
<b>Summa finansiella anläggningstillgångar</b>		<u>4 470 029</u>	<u>3 895 836</u>
<b>Summa anläggningstillgångar</b>		4 470 029	3 895 836
<b>Omsättningstillgångar</b>			
<i>Kortfristiga fordringar</i>			
Övriga fordringar		—	—
<b>Summa kortfristiga fordringar</b>		<u>—</u>	<u>—</u>
<i>Kassa och bank</i>			
Kassa och bank		15 082	21 148
<b>Summa kassa och bank</b>		<u>15 082</u>	<u>21 148</u>
<b>Summa omsättningstillgångar</b>		15 082	21 148
<b>SUMMA TILLGÅNGAR</b>		<u>4 485 111</u>	<u>3 916 984</u>

**EGET KAPITAL OCH SKULDER**

<i>Eget kapital</i>			
<i>Bundet eget kapital</i>			
Bundet eget kapital vid räkenskapsårets början		3 819 568	3 774 658
Förändringar av bundet eget kapital		499 708	44 910
<b>Bundet eget kapital vid räkenskapsårets slut</b>		<u>4 319 276</u>	<u>3 819 568</u>
<i>Fritt eget kapital</i>			
Fritt eget kapital vid räkenskapsårets början		92 539	61 065
Överfört till och från bundet eget kapital		-499 708	-44 910
Lämnade och återförda anslag		-44 519	-7 211
Årets resultat		613 061	83 595
<b>Fritt eget kapital vid räkenskapsårets slut</b>		<u>161 373</u>	<u>92 539</u>
<b>Summa eget kapital</b>		4 480 649	3 912 107
<i>Kortfristiga skulder</i>			
Leverantörsskulder		105	—
Övriga skulder		—	—
Upplupna kostnader och förutbetalda intäkter		4 357	4 877
<b>Summa kortfristiga skulder</b>		<u>4 462</u>	<u>4 877</u>
		4 462	4 877
<b>SUMMA EGET KAPITAL OCH SKULDER</b>		<u>4 485 111</u>	<u>3 916 984</u>

**Systrarna Petersons Stiftelse**

Org nr 802405-7310

**Noter***Belopp i kr om inget annat anges***Not 1 Redovisningsprinciper**

Årsredovisningen har upprättats i enlighet med Årsredovisningslagen och Bokföringsnämnden allmänna råd BFNAR 2016:10 Årsredovisning i mindre företag.

**Not 2 Andra långfristiga värdepappersinnehav**

	2021-12-31	2020-12-31
<i>Akkumulerade anskaffningsvärden</i>		
Vid årets början	3 895 836	3 830 071
Omräkningsdifferens pga ändrade andelstal	-333	26 938
Förvärv	3 736 834	1 542 119
Avyttring	-3 162 308	-1 503 292
Vid årets slut	<u>4 470 029</u>	<u>3 895 836</u>
<b>Redovisat värde vid årets slut</b>	<b>4 470 029</b>	<b>3 895 836</b>
Marknadsvärde vid årets slut	5 305 990	4 450 957

En värdepappersportfölj ska klassas som en finansiell anläggningstillgång om portföljen är avsedd att innehåsa längre tid än tolv månader efter balansdagen. Vid prövning av eventuellt nedskrivningsbehov beaktas portföljens totala värde och inte de enskilda tillgångslagen.

Omräkningsdifferensen är en konsekvens av att stiftelsens andelstal i samförvaltningen ändras mellan räkenskapsåren.

Samförvaltningens totala förmögenhet uppgick till 137 mkr och avkastningen till 4 mkr, se bilaga.

**Not 3 Förändringar i eget kapital**

	Bundet eget kapital	Fritt eget kapital	Totalt eget kapital
<b>Eget kapital vid räkenskapsårets början</b>	3 819 568	92 539	3 912 107
Årets resultat		613 061	613 061
<i>Omföring mellan poster i eget kapital</i>			
Avsättning till bundet eget kapital, kapitalisering av realisationsresultat	499 708	-499 708	-
<i>Summa</i>	<u>499 708</u>	<u>-499 708</u>	<u>-</u>
<i>Förändringar direkt mot eget kapital</i>			
Beviljade anslag		-44 519	-44 519
<i>Summa</i>	<u>-</u>	<u>-44 519</u>	<u>-44 519</u>
<b>Eget kapital vid räkenskapsårets slut</b>	<b>4 319 276</b>	<b>161 373</b>	<b>4 480 649</b>

Eget kapital delas in i bundet och fritt eget kapital.

Det bundna kapitalet utgörs av stiftelsekapital och övriga kapitaliseringar, som ej är tillgängliga för utdelning.

Realisationsresultatet har omförts till bundet eget kapital.

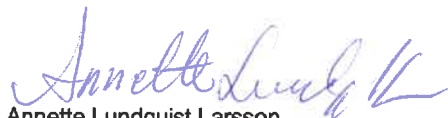
Fritt eget kapital utgörs av balanserade vinstmedel, som är tillgängliga för utdelning och den utdelningsbara delen av årets resultat.

Beviljade anslag redovisas direkt mot fritt eget kapital.

**Systrarna Petersons Stiftelse**

Org nr 802405-7310

**Stockholm den 2022-04-25**




Annette Lundquist Larsson  
Kyrkorådets ordförande



Leif Syrstad



Gaby Borglund



Birgitta Fristedt Odelberg



Göta Glemme



Hanna Hesser Nordin



Leif Krafft



Bengt Nörby




Hans Rhodin  
Kyrkoherde

**Vår revisionsberättelse har lämnats den 2022-05-06**



Torgny Nordström



Reidun Westberg

Mazars AB



Karin Westerlund  
Auktoriserad revisor

Förvaltaren för

## **Tyra Stenbergs Stiftelse**

Org nr 802405-7294

får härmed avge

# **Årsredovisning**

för räkenskapsåret 1 januari - 31 december 2021

<b><u>Innehåll:</u></b>	<b><u>sida</u></b>
<b>Förvaltningsberättelse</b>	<b>2</b>
<b>Resultaträkning</b>	<b>3</b>
<b>Balansräkning</b>	<b>4</b>
<b>Noter</b>	<b>5</b>
<b>Underskrifter</b>	<b>6</b>

**Tyra Stenbergs Stiftelse**

Org nr 802405-7294

**Förvaltningsberättelse****Verksamheten***Allmänt om verksamheten*

Stiftelsen samförvaltas med tio andra stiftelser inom Oscars församling och dess andel av den gemensamt placerade förmögenheten uppgår till 2,4 %. Ett årssammandrag med redogörelse för den totala samförvaltningen finns i bilaga.

Stiftelsens styrelse utgörs av församlingens kyrkoråd, som har delegerat löpande hantering av anslag till aktuellt utskott.

Kapitalförvaltning sker i samverkan med depåförvaltande bank.

Stiftelsen har sitt säte i Stockholms kommun.

*Främjande av ändamålet*

Den för utdelning disponibla avkastningen skall användas till understöd åt inom Oscars församling boende ensamma damer i fattiga omständigheter mellan 55 och 67 års ålder.

Avkastning som inte tas i anspråk får reserveras för utdelning under kommande år. Närmare föreskrifter om vad som skall iakttas för att få anslag ur stiftelsen samt de bestämmelser i övrigt som finnes erforderliga utfärdas av kyrkorådet i Oscars församling.

Ändamålen har under året uppfyllts genom utbetalning av anslag, vilket redovisas i not.

*Väsentliga händelser under räkenskapsåret*

Under 2020 påverkade Corona-pandemin stiftelsernas avkastning negativt. Aktieutdelningar ställdes in eller sänktes i den stora osäkerhet som rådde på marknaden och i samhället i stort. Kyrkorådet beslutade därför att reservera en del av 2019 års disponibla medel, som skulle ha delats ut 2020, för att kompensera att de utdelningsbara medlen 2021 beräknades bli mycket lägre än 2020. Under 2021 ökade intäkterna avsevärt.

**Flerårsöversikt**

	2021-01-01 -2021-12-31	2020-01-01 -2020-12-31	2019-01-01 -2019-12-31	2018-01-01 -2018-12-31
Huvudintäkter	93 957	47 772	62 463	64 434
Förvaltningsresultat	70 878	24 260	38 466	41 530
Årets resultat	384 693	52 773	127 565	145 562
Totalt eget kapital	2 810 111	2 457 418	2 434 977	2 348 951
Fritt eget kapital	71 272	32 394	38 466	41 539
Beviljade anslag	32 000	30 332	41 539	58 400

Huvudintäkterna består av utdelningar från värdepapper och övriga finansiella intäkter.

Vad beträffar resultat och ställning i övrigt, hänvisas till efterföljande resultat- och balansräkningar med tillhörande noter.

**Tyra Stenbergs Stiftelse**

Org nr 802405-7294

**Resultaträkning**

<i>Belopp i kr</i>	<i>Not</i>	<i>2021-01-01 -2021-12-31</i>	<i>2020-01-01 -2020-12-31</i>
<b>Stiftelsens intäkter</b>			
Utdelningar		90 164	45 910
Ränteintäkter		–	–
Övriga finansiella intäkter		3 793	1 862
<b>Summa stiftelsens intäkter</b>		<b>93 957</b>	<b>47 772</b>
<b>Stiftelsens kostnader</b>			
Övriga externa kostnader		-23 079	-23 512
<b>Summa stiftelsens kostnader</b>		<b>-23 079</b>	<b>-23 512</b>
<b>Förvaltningsresultat</b>		<b>70 878</b>	<b>24 260</b>
<b>Finansiella poster</b>			
Realisationsresultat från övriga finansiella anläggningstillgångar		313 815	28 513
<b>Summa finansiella poster</b>		<b>313 815</b>	<b>28 513</b>
<b>Resultat efter finansiella poster</b>		<b>384 693</b>	<b>52 773</b>
<b>Årets resultat</b>		<b>384 693</b>	<b>52 773</b>

## Tyra Stenbergs Stiftelse

Org nr 802405-7294

**Balansräkning**

<i>Belopp i kr</i>	<i>Not</i>	<i>2021-12-31</i>	<i>2020-12-31</i>
<b>TILLGÅNGAR</b>			
<b>Anläggningstillgångar</b>			
<i>Finansiella anläggningstillgångar</i>			
Andra långfristiga värdepappersinnehav	2	2 803 451	2 447 198
<b>Summa finansiella anläggningstillgångar</b>		<u>2 803 451</u>	<u>2 447 198</u>
<b>Summa anläggningstillgångar</b>		2 803 451	2 447 198
<b>Omsättningstillgångar</b>			
<i>Kortfristiga fordringar</i>			
Övriga fordringar		—	—
<b>Summa kortfristiga fordringar</b>		<u>—</u>	<u>—</u>
<b>Kassa och bank</b>			
Kassa och bank		9 459	13 284
<b>Summa kassa och bank</b>		<u>9 459</u>	<u>13 284</u>
<b>Summa omsättningstillgångar</b>		<u>9 459</u>	<u>13 284</u>
<b>SUMMA TILLGÅNGAR</b>		<u>2 812 910</u>	<u>2 460 482</u>
<b>EGET KAPITAL OCH SKULDER</b>			
<b>Eget kapital</b>			
<i>Bundet eget kapital</i>			
Bundet eget kapital vid räkenskapsårets början		2 425 024	2 396 511
Förändringar av bundet eget kapital		313 815	28 513
<b>Bundet eget kapital vid räkenskapsårets slut</b>		<u>2 738 839</u>	<u>2 425 024</u>
<i>Fritt eget kapital</i>			
Fritt eget kapital vid räkenskapsårets början		32 394	38 466
Överfört till och från bundet eget kapital		-313 815	-28 513
Lämnade och återförda anslag		-32 000	-30 332
Årets resultat		384 693	52 773
<b>Fritt eget kapital vid räkenskapsårets slut</b>		<u>71 272</u>	<u>32 394</u>
<b>Summa eget kapital</b>		2 810 111	2 457 418
<b>Kortfristiga skulder</b>			
Leverantörsskulder		66	—
Övriga skulder		—	—
Upplupna kostnader och förutbetalda intäkter		2 733	3 064
<b>Summa kortfristiga skulder</b>		<u>2 799</u>	<u>3 064</u>
<b>SUMMA EGET KAPITAL OCH SKULDER</b>		<u>2 812 910</u>	<u>2 460 482</u>



**Tyra Stenbergs Stiftelse**

Org nr 802405-7294

**Noter***Belopp i kr om inget annat anges***Not 1 Redovisningsprinciper**

Årsredovisningen har upprättats i enlighet med Årsredovisningslagen och Bokföringsnämnden allmänna råd BFNAR 2016:10 Årsredovisning i mindre företag.

**Not 2 Andra långfristiga värdepappersinnehav**

	2021-12-31	2020-12-31
<i>Akkumulerade anskaffningsvärden</i>		
Vid årets början	2 447 198	2 431 389
Omräkningsdifferens pga ändrade andelstal	-4 070	-8 581
Förvärv	2 343 615	968 693
Avyttring	-1 983 292	-944 303
Vid årets slut	<u>2 803 451</u>	<u>2 447 198</u>
<b>Redovisat värde vid årets slut</b>	<b>2 803 451</b>	<b>2 447 198</b>
Marknadsvärde vid årets slut	3 327 737	2 795 900

En värdepappersportfölj ska klassas som en finansiell anläggningstillgång om portföljen är avsedd att innehas längre tid än tolv månader efter balansdagen. Vid prövning av eventuellt nedskrivningsbehov beaktas portföljens totala värde och inte de enskilda tillgångsslagen.

Omräkningsdifferensen är en konsekvens av att stiftelsens andelstal i samförvaltningen ändras mellan räkenskapsåren.

Samförvaltningens totala förmögenhet uppgick till 137 mkr och avkastningen till 4 mkr, se bilaga.

**Not 3 Förändringar i eget kapital**

	Bundet eget kapital	Fritt eget kapital	Totalt eget kapital
<b>Eget kapital vid räkenskapsårets början</b>	2 425 024	32 394	2 457 418
Årets resultat		384 693	384 693
<i>Omföring mellan poster i eget kapital</i>			
Avsättning till bundet eget kapital, kapitalisering av realisationsresultat	313 815	-313 815	-
<b>Summa</b>	<u>313 815</u>	<u>-313 815</u>	<u>-</u>
<i>Förändringar direkt mot eget kapital</i>			
Beviljade anslag		-32 000	-32 000
<b>Summa</b>	<u>-</u>	<u>-32 000</u>	<u>-32 000</u>
<b>Eget kapital vid räkenskapsårets slut</b>	<b>2 738 839</b>	<b>71 272</b>	<b>2 810 111</b>

Eget kapital delas in i bundet och fritt eget kapital.

Det bundna kapitalet utgörs av stiftelsekapital och övriga kapitaliseringar, som ej är tillgängliga för utdelning.

Realisationsresultatet har omförts till bundet eget kapital.

Fritt eget kapital utgörs av balanserade vinstmedel, som är tillgängliga för utdelning och den utdelningsbara delen av årets resultat.

Beviljade anslag redovisas direkt mot fritt eget kapital.

**Tyra Stenbergs Stiftelse**

Org nr 802405-7294

**Stockholm den 2022-04-25**




Annette Lundquist Larsson  
Kyrkorådets ordförande



Leif Syrstad



Gaby Borglund



Birgitta Fristedt Odelberg



Göta Glemme



Hanna Hesser Nordin



Leif Kraft



Bengt Nörby




Hans Rhodin  
Kyrkoherde

**Vår revisionsberättelse har lämnats den 2022-05-06**



Torgny Nordström



Reidun Westberg

Mazars AB



Karin Westerlund  
Auktoriserad revisor

Förvaltaren för

## Willy och Elna Kortums Stiftelse

Org nr 802405-7278

får härmed avge

# Årsredovisning

för räkenskapsåret 1 januari - 31 december 2021

<u>Innehåll:</u>	<u>sida</u>
Förvaltningsberättelse	2
Resultaträkning	3
Balansräkning	4
Noter	5
Underskrifter	6

**Willy och Elna Kortums Stiftelse**

Org nr 802405-7278

**Förvaltningsberättelse****Verksamheten***Allmänt om verksamheten*

Stiftelsen samförvaltas med tio andra stiftelser inom Oscars församling och dess andel av den gemensamt placerade förmögenheten uppgår till 9,9 %. Ett årssammandrag med redogörelse för den totala samförvaltningen finns i bilaga.

Stiftelsens styrelse utgörs av församlingens kyrkoråd, som har delegerat löpande hantering av anslag till aktuellt utskott.

Kapitalförvaltning sker i samverkan med depåförvaltande bank.

Stiftelsen har sitt säte i Stockholms kommun.

*Främjande av ändamålet*

Den för utdelning disponibla avkastningen skall användas till en eller flera till församlingen hörande personer, vilka till följd av sjukdom, kroppsligt lyte eller försvagad hälsa är i behov av medel till personlig vård, rekreation och uppmuntran eller liknande. Bidrag skall i första hand tilldelas personer av kategorin *pauvres honteux* samt barn och ungdomar, som är handikappade.

Avkastning som inte tas i anspråk får reserveras för utdelning under kommande år. Närmare föreskrifter om vad som skall iakttas för att få anslag ur stiftelsen samt de bestämmelser i övrigt som finnes erforderliga utfärdas av kyrkorådet i Oscars församling.

Ändamålen har under året uppfyllts genom utbetalning av anslag, vilket redovisas i not.

*Väsentliga händelser under räkenskapsåret*

Under 2020 påverkade Corona-pandemin stiftelsernas avkastning negativt. Aktieutdelningar ställdes in eller sänktes i den stora osäkerhet som rådde på marknaden och i samhället i stort. Kyrkorådet beslutade därför att reservera en del av 2019 års disponibla medel, som skulle ha delats ut 2020, för att kompensera att de utdelningsbara medlen 2021 beräknades bli mycket lägre än 2020. Under 2021 ökade intäkterna avsevärt.

**Flerårsöversikt**

	2021-01-01 -2021-12-31	2020-01-01 -2020-12-31	2019-01-01 -2019-12-31	2018-01-01 -2018-12-31
Huvudintäkter	380 261	193 297	252 709	260 727
Förvaltningsresultat	289 372	100 676	158 138	170 560
Årets resultat	1 559 448	216 046	518 610	591 513
Totalt eget kapital	11 400 855	9 944 407	9 852 861	9 504 847
Fritt eget kapital	320 686	134 314	158 138	170 596
Beviljade anslag	103 000	124 500	170 596	238 800

Huvudintäkterna består av utdelningar från värdepapper och övriga finansiella intäkter.

Vad beträffar resultat och ställning i övrigt, hänvisas till efterföljande resultat- och balansräkningar med tillhörande noter.

**Willy och Elna Kortums Stiftelse**

Org nr 802405-7278

**Resultaträkning**

<i>Belopp i kr</i>	<i>Not</i>	<i>2021-01-01 -2021-12-31</i>	<i>2020-01-01 -2020-12-31</i>
<b>Stiftelsens intäkter</b>			
Utdelningar		364 912	185 762
Ränteintäkter		—	—
Övriga finansiella intäkter		15 349	7 535
<b>Summa stiftelsens intäkter</b>		<b>380 261</b>	<b>193 297</b>
<b>Stiftelsens kostnader</b>			
Övriga externa kostnader		-90 889	-92 621
<b>Summa stiftelsens kostnader</b>		<b>-90 889</b>	<b>-92 621</b>
<b>Förvaltningsresultat</b>		<b>289 372</b>	<b>100 676</b>
<b>Finansiella poster</b>			
Realisationsresultat från övriga finansiella anläggningstillgångar		1 270 076	115 370
<b>Summa finansiella poster</b>		<b>1 270 076</b>	<b>115 370</b>
<b>Resultat efter finansiella poster</b>		<b>1 559 448</b>	<b>216 046</b>
<b>Årets resultat</b>		<b>1 559 448</b>	<b>216 046</b>

## Willy och Elna Kortums Stiftelse

Org nr 802405-7278

**Balansräkning**

<i>Belopp i kr</i>	<i>Not</i>	<i>2021-12-31</i>	<i>2020-12-31</i>
<b>TILLGÅNGAR</b>			
<b>Anläggningstillgångar</b>			
<i>Finansiella anläggningstillgångar</i>			
Andra långfristiga värdepappersinnehav	2	11 373 832	9 903 046
<b>Summa finansiella anläggningstillgångar</b>		<u>11 373 832</u>	<u>9 903 046</u>
<b>Summa anläggningstillgångar</b>		11 373 832	9 903 046
<b>Omsättningstillgångar</b>			
<i>Kortfristiga fordringar</i>			
Övriga fordringar		—	—
<b>Summa kortfristiga fordringar</b>		<u>—</u>	<u>—</u>
<b>Kassa och bank</b>			
Kassa och bank		38 377	53 758
<b>Summa kassa och bank</b>		<u>38 377</u>	<u>53 758</u>
<b>Summa omsättningstillgångar</b>		<u>38 377</u>	<u>53 758</u>
<b>SUMMA TILLGÅNGAR</b>		<u>11 412 209</u>	<u>9 956 804</u>

**EGET KAPITAL OCH SKULDER**

<b>Eget kapital</b>			
<i>Bundet eget kapital</i>			
Bundet eget kapital vid räkenskapsårets början		9 810 093	9 694 723
Förändringar av bundet eget kapital		1 270 076	115 370
<b>Bundet eget kapital vid räkenskapsårets slut</b>		<u>11 080 169</u>	<u>9 810 093</u>
<i>Fritt eget kapital</i>			
Fritt eget kapital vid räkenskapsårets början		134 314	158 138
Överfört till och från bundet eget kapital		-1 270 076	-115 370
Lämnade och återförda anslag		-103 000	-124 500
Årets resultat		1 559 448	216 046
<b>Fritt eget kapital vid räkenskapsårets slut</b>		<u>320 686</u>	<u>134 314</u>
<b>Summa eget kapital</b>		11 400 855	9 944 407
<b>Kortfristiga skulder</b>			
Leverantörsskulder		266	—
Övriga skulder		—	—
Upplupna kostnader och förutbetalda intäkter		11 088	12 397
<b>Summa kortfristiga skulder</b>		<u>11 354</u>	<u>12 397</u>
		<u>11 354</u>	<u>12 397</u>
<b>SUMMA EGET KAPITAL OCH SKULDER</b>		<u>11 412 209</u>	<u>9 956 804</u>

**Willy och Elna Kortums Stiftelse**

Org nr 802405-7278

**Noter***Belopp i kr om inget annat anges***Not 1 Redovisningsprinciper**

Årsredovisningen har upprättats i enlighet med Årsredovisningslagen och Bokföringsnämnden allmänna råd BFNAR 2016:10 Årsredovisning i mindre företag.

**Not 2 Andra långfristiga värdepappersinnehav**

	2021-12-31	2020-12-31
<i>Akkumulerade anskaffningsvärden</i>		
Vid årets början	9 903 046	9 838 344
Omräkningsdifferens pga ändrade andelstal	8 926	-33 995
Förvärv	9 508 243	3 920 001
Avyttring	-8 046 383	-3 821 304
Vid årets slut	<u>11 373 832</u>	<u>9 903 046</u>
<b>Redovisat värde vid årets slut</b>	<b>11 373 832</b>	<b>9 903 046</b>
Marknadsvärde vid årets slut	13 500 907	11 314 140

En värdepappersportfölj ska klassas som en finansiell anläggningstillgång om portföljen är avsedd att innehas längre tid än tolv månader efter balansdagen. Vid prövning av eventuell nedskrivningsbehov beaktas portföljens totala värde och inte de enskilda tillgångsslagen.

Omräkningsdifferensen är en konsekvens av att stiftelsens andelstal i samförvaltningen ändras mellan räkenskapsåren.

Samförvaltningens totala förmögenhet uppgick till 137 mkr och avkastningen till 4 mkr, se bilaga.

**Not 3 Förändringar i eget kapital**

	Bundet eget kapital	Fritt eget kapital	Totalt eget kapital
<b>Eget kapital vid räkenskapsårets början</b>	9 810 093	134 314	9 944 407
Årets resultat		1 559 448	1 559 448
<i>Omföring mellan poster i eget kapital</i>			
Avsättning till bundet eget kapital, kapitalisering av realisationsresultat	1 270 076	-1 270 076	-
<b>Summa</b>	<u>1 270 076</u>	<u>-1 270 076</u>	<u>-</u>
<i>Förändringar direkt mot eget kapital</i>			
Beviljade anslag		-103 000	-103 000
<b>Summa</b>	<u>-</u>	<u>-103 000</u>	<u>-103 000</u>
<b>Eget kapital vid räkenskapsårets slut</b>	<b>11 080 169</b>	<b>320 686</b>	<b>11 400 855</b>

Eget kapital delas in i bundet och fritt eget kapital.

Det bundna kapitalet utgörs av stiftelsekapital och övriga kapitaliseringar, som ej är tillgängliga för utdelning.

Realisationsresultatet har omförts till bundet eget kapital.

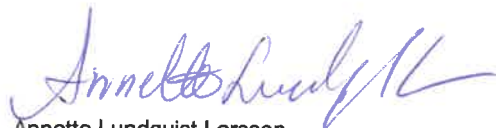
Fritt eget kapital utgörs av balanserade vinstmedel, som är tillgängliga för utdelning och den utdelningsbara delen av årets resultat.

Beviljade anslag redovisas direkt mot fritt eget kapital.

**Willy och Elna Kortums Stiftelse**

Org nr 802405-7278

**Stockholm den 2022-04-25**



Annette Lundquist Larsson  
Kyrkorådets ordförande



Leif Syrstad



Gaby Borglund



Birgitta Fristedt Odelberg



Göta Glemme



Hanna Hesser Nordin



Leif Krafft



Bengt Nörby




Hans Rhodin  
Kyrkoherde

**Vår revisionsberättelse har lämnats den 2022-05-06**



Torgny Nordström



Reidun Westberg

Mazars AB



Karin Westerlund  
Auktoriserad revisor



Oscars församling  
Samförvaltade donationsstiftelser

Förvaltaren för

## Oscars församlings samförvaltade donationsstiftelser

får härmed avge

# Årssammandrag

för räkenskapsåret 1 januari - 31 december 2021

<b><u>Innehåll:</u></b>	<b><u>sida</u></b>
<b>Förvaltningsberättelse</b>	<b>2</b>
<b>Resultaträkning</b>	<b>3</b>
<b>Balansräkning</b>	<b>4</b>
<b>Noter</b>	<b>5</b>

## Oscars församlings samförvaltade donationsstiftelser

### Förvaltningsberättelse

#### Verksamheten

##### Allmänt om verksamheten

Inom Oscars församling samförvaltas elva stiftelser, vilka har en gemensam kapitalförvaltning och redovisning. I detta årssammandrag redogörs för den totala samförvaltningen. De enskilda stiftelsernas andel av samförvaltningen framgår nedan.

Stiftelsernas respektive styrelse utgörs av församlingens kyrkoråd, som har delegerat löpande hantering av anslag till aktuellt utskott.

Kapitalförvaltning sker i samverkan med depåförvaltande bank.

Stiftelserna har sitt säte i Stockholms kommun.

##### Främjande av ändamålet

Den för utdelning disponibla avkastningen får huvudsakligen användas till behövande inom Oscars församling. Särbestämmelser kan förekomma och framgår då av respektive stiftelses egen årsredovisning.

Avkastning som inte tas i anspråk får reserveras för utdelning under kommande år. Närmare föreskrifter om vad som skall iakttas för att få anslag ur stiftelserna samt de bestämmelser i övrigt som finnes erforderliga utfärdas av kyrkorådet i Oscars församling.

Ändamålen har under året uppfyllts genom utbetalning av anslag, vilket redovisas i not.

##### Väsentliga händelser under räkenskapsåret

Under 2020 påverkade Corona-pandemin stiftelsernas avkastning negativt. Aktieutdelningar ställdes in eller sänktes i den stora osäkerhet som rådde på marknaden och i samhället i stort. Kyrkorådet beslutade därför att reservera en del av 2019 års disponibla medel, som skulle ha delats ut 2020, för att kompensera att de utdelningsbara medlen 2021 beräknades bli mycket lägre än 2020. Under 2021 ökade intäkterna avsevärt.

##### Samförvaltade stiftelser

Andel	Org.nr.	Namn
49,1%	802405-7302	Stiftelsen för behövande inom Oscars församling
2,9%	802405-7252	Didringska Stiftelsen
15,3%	802405-7260	Elisabeth Göransson's Stiftelse
9,9%	802405-7278	Willy och Eina Kortums Stiftelse
4,9%	802405-7245	Linnanderska Stiftelsen
1,3%	802405-7286	John och Karin Nilssons Stiftelse
3,9%	802405-7310	Systrarna Petersons Stiftelse
2,1%	802405-7328	Sven och Maria Sjöstrands Stiftelse
2,4%	802405-7294	Tyra Stenbergs Stiftelse
7,2%	802405-7336	Nanna Wallins Stiftelse
<u>1,0%</u>	802408-3431	Stiftelsen civ. ing. Nils Erik Erikssons och hans livsleddsagarinna Fanny Dorothea Ahléns fond
100,0%		

##### Flerårsöversikt

	2021-01-01 -2021-12-31	2020-01-01 -2020-12-31	2019-01-01 -2019-12-31	2018-01-01 -2018-12-31
Huvudintäkter	3 856 993	1 953 869	2 551 587	2 628 481
Förvaltningsresultat	2 930 413	1 013 693	1 592 882	1 715 855
Årets resultat	15 812 817	2 179 871	5 232 546	5 959 633
Totalt eget kapital	115 533 086	100 864 676	99 590 826	95 970 590
Fritt eget kapital	3 164 481	1 554 627	1 507 858	1 622 905
Beviljade anslag	1 144 407	906 021	1 612 310	2 255 362

Huvudintäkterna består av utdelningar från värdepapper och övriga finansiella intäkter.

Vad beträffar resultat och ställning i övrigt, hänvisas till efterföljande resultat- och balansräkningar med tillhörande noter.

## Oscars församlings samförvaltade donationsstiftelser

**Resultaträkning**

<i>Belopp i kr</i>	<i>Not</i>	2021-01-01 -2021-12-31	2020-01-01 -2020-12-31
<b>Stiftelsernas intäkter</b>			
Utdelningar		3 701 304	1 877 709
Ränteintäkter		-	-
Övriga finansiella intäkter		155 689	76 160
<b>Summa stiftelsernas intäkter</b>		<b>3 856 993</b>	<b>1 953 869</b>
<b>Stiftelsernas kostnader</b>			
Övriga externa kostnader		-926 580	-940 176
<b>Summa stiftelsernas kostnader</b>		<b>-926 580</b>	<b>-940 176</b>
<b>Förvaltningsresultat</b>		<b>2 930 413</b>	<b>1 013 693</b>
<b>Finansiella poster</b>			
Realisationsresultat från övriga finansiella anläggningstillgångar		12 882 404	1 166 178
<b>Summa finansiella poster</b>		<b>12 882 404</b>	<b>1 166 178</b>
<b>Resultat efter finansiella poster</b>		<b>15 812 817</b>	<b>2 179 871</b>
<b>Årets resultat</b>		<b>15 812 817</b>	<b>2 179 871</b>

## Oscars församlings samförvaltade donationsstiftelser

**Balansräkning**

<i>Belopp i kr</i>	<i>Not</i>	<i>2021-12-31</i>	<i>2020-12-31</i>
<b>TILLGÅNGAR</b>			
<b>Anläggningstillgångar</b>			
<i>Finansiella anläggningstillgångar</i>			
Andra långfristiga värdepappersinnehav	2	115 259 249	100 445 167
<b>Summa finansiella anläggningstillgångar</b>		<u>115 259 249</u>	<u>100 445 167</u>
<b>Summa anläggningstillgångar</b>		115 259 249	100 445 167
<b>Omsättningstillgångar</b>			
<i>Kortfristiga fordringar</i>			
Övriga fordringar		—	—
<b>Summa kortfristiga fordringar</b>		<u>—</u>	<u>—</u>
<i>Kassa och bank</i>			
Kassa och bank		388 900	545 261
<b>Summa kassa och bank</b>		<u>388 900</u>	<u>545 261</u>
<b>Summa omsättningstillgångar</b>		388 900	545 261
<b>SUMMA TILLGÅNGAR</b>		<u>115 648 149</u>	<u>100 990 428</u>

**EGET KAPITAL OCH SKULDER**

<i>Eget kapital</i>			
<i>Bundet eget kapital</i>			
Bundet eget kapital vid räkenskapsårets början		99 310 049	98 082 968
Förändringar av bundet eget kapital		13 058 557	1 227 081
<b>Bundet eget kapital vid räkenskapsårets slut</b>		<u>112 368 606</u>	<u>99 310 049</u>
<i>Fritt eget kapital</i>			
Fritt eget kapital vid räkenskapsårets början		1 554 627	1 507 858
Överfört till och från bundet eget kapital		-13 058 557	-1 227 081
Lämnade och återförda anslag		-1 144 407	-906 021
Årets resultat		15 812 817	2 179 871
<b>Fritt eget kapital vid räkenskapsårets slut</b>		<u>3 164 480</u>	<u>1 554 627</u>
<b>Summa eget kapital</b>		115 533 086	100 864 676
<i>Kortfristiga skulder</i>			
Leverantörsskulder		2 696	—
Övriga skulder		—	—
Upplupna kostnader och förutbetalda intäkter		112 367	125 752
<b>Summa kortfristiga skulder</b>		<u>115 063</u>	<u>125 752</u>
		115 063	125 752
<b>SUMMA EGET KAPITAL OCH SKULDER</b>		<u>115 648 149</u>	<u>100 990 428</u>

## Oscars församlings samförvaltade donationsstiftelser

**Noter**

Belopp i kr om inget annat anges

**Not 1 Redovisningsprinciper**

Tillämpade redovisningsprinciper överensstämmer med bokföringslagen

**Not 2 Andra långfristiga värdepappersinnehav**

	2021-12-31	2020-12-31
<i>Akkumulerade anskaffningsvärden</i>		
Vid årets början	100 445 167	99 444 089
Förvärv	96 353 880	39 759 997
Avyttring	-81 539 798	-38 758 919
Vid årets slut	<u>115 259 249</u>	<u>100 445 167</u>
<b>Redovisat värde vid årets slut</b>	<b>115 259 249</b>	<b>100 445 167</b>
Marknadsvärde vid årets slut	136 814 427	114 757 683

En värdepappersportfölj ska klassas som en finansiell anläggningstillgång om portföljen är avsedd att innehåsa längre tid än tolv månader efter balansdagen. Vid prövning av eventuellt nedskrivningsbehov beaktas portföljens totala värde och inte de enskilda tillgångsslagen.

**Not 3 Förändringar i eget kapital**

	Bundet eget kapital	Fritt eget kapital	Totalt eget kapital
<b>Eget kapital vid räkenskapsårets början</b>	99 310 049	1 554 627	100 864 676
Årets resultat		15 812 817	15 812 817
<i>Omföring mellan poster i eget kapital</i>			
Avsättning till bundet eget kapital, kapitalisering av realisationsresultat	12 882 404	-12 882 404	-
Avsättning till bundet eget kapital, kapitalisering enligt förordnande	176 153	-176 153	-
<b>Summa</b>	<u>13 058 557</u>	<u>-13 058 557</u>	<u>-</u>
<i>Förändringar direkt mot eget kapital</i>			
Beviljade anslag		-1 144 407	-1 144 407
<b>Summa</b>	<u>-</u>	<u>-1 144 407</u>	<u>-1 144 407</u>
<b>Eget kapital vid räkenskapsårets slut</b>	<b>112 368 606</b>	<b>3 164 480</b>	<b>115 533 086</b>

Eget kapital delas in i bundet och fritt eget kapital.

Det bundna kapitalet utgörs av stiftelsekapital och övriga kapitaliseringar, som ej är tillgängliga för utdelning.

Realisationsresultatet har omförts till bundet eget kapital liksom kapitalisering enligt förordnande.

Fritt eget kapital utgörs av balanserade vinstmedel, som är tillgängliga för utdelning och den utdelningsbara delen av årets resultat.

Beviljade anslag redovisas direkt mot fritt eget kapital.