



ÅRSREDOVISNING 2023
SÄVARE FÖRSAMLING

Förvaltningsberättelse

Sävare församling

Organisationsnummer: 252002-9907

Uppgift och verksamhet

Den grundläggande uppgiften för Sävare församling är att fira gudstjänst, bedriva undervisning samt utöva diakoni och mission. Syftet är att människor ska komma till tro på Kristus och leva i tro, en kristen gemenskap skapas och fördjupas och guds rike utbreddas och skapelsen återupprättas. Allt annat som församlingen utför är till stöd för denna den grundläggande uppgiften. Församlingen har ansvar för den kyrkliga verksamheten för alla som vistas i församlingen. Förutom denna grundläggande uppgift ansvarar församlingen för begravningsverksamheten enligt begravningslagen.

Församlingen har sitt säte i Lidköpings kommun.

I församlingens årsredovisning anges belopp i tusental kronor (tkr) om inget annat anges.

Organisation

Kyrkofullmäktige är församlingens högsta beslutande organ och sammanträder minst två gånger per år. Kyrkorådet är församlingens styrelse och ansvarar för verksamhet och förvaltning. Kyrkorådet har utsett ett arbetsutskott som förbereder kyrkorådets sammanträden och ärenden. Kyrkorådet har även utsett fastighetsutskott, kyrkogårdsutskott och ett placeringsutskott som var för sig förbereder ärenden till kyrkorådet gällande församlingens fastigheter, kyrkogårdar och placeringsfrågor. Kyrkorådet sammanträder minst 10 gånger per år. Utöver gällande lagstiftning och förordningar tillämpar församlingen inomkyrkliga regerverk; kyrkoordningen, Svenska kyrkans bestämmelser, församlingsinstruktion, medelsförvaltningspolicy samt andra policys som kyrkorådet antagit, exempelvis gällande jämställdhet och lönesättning. Inom personalområdet tillämpar församlingen Svenska kyrkans kollektivavtal.

Främjande av ändamål

Församlingens vision är att ”i ord och handling tala tydligt om Jesus”. Detta sker genom utförandet av församlingens grundläggande uppgift, och genom varje kristens liv. I gudstjänstliv, körverksamhet, barn- och ungdomsverksamhet, själavård, diakonala möten med mera.

	2023	2022	2021	2020	2019
Antal gudstjänstdeltagare	9587	8646	5370	5722	8891
varav deltagare i kyrkliga handlingar	4098	4157	2067	1747	3296
varav antal nattvardsgäster (kommunikanter)	1539	974	569	827	1432
Antal döpta	36	45	42	26	44
Antal konfirmander	30	29	24	21	24
Antal begravningsgudstjänster	43	33	36	43	34
Antal vigselgudstjänster	16	21	10	11	7
Antal aktiva inträden	8	5	10	2	3
Antal aktiva utträden	31	60	52	52	82
Fasta grupper					
Antal deltagare i barn och ungdomsverksamhet	110	107	155	181	166
varav antal körmedlemmar	1	2	11	9	8
Antal deltagare i vuxenverksamhet	128	130	85	120	116
varav antal körmedlemmar	60	66	77	76	77
Öppen verksamhet					
Antal deltagare i barn och ungdomsverksamhet	747	1492	828	334	1019
Antal deltagare i vuxenverksamhet	2967	2375	1023	1054	2000
Antal personer som besökts i den diakonala verksamheten	5	4	5	6	50

Resultat och ställning

Resultatet för 2023 uppgår till 1 382 tkr. Vilket är ett stort överskott jämfört med det budgeterade på 1 tkr. Den största orsaken till överskottet är att personalkostnaderna är lägre än budgeterat, beroende på vakanser och sjukskrivningar, dessutom har elpriset varit på en mer normal nivå. Stöd för höga elkostnader under 2022 har erhållits med 172 tkr. Församlingen har fortsatt en god ekonomi, mycket beroende på en förhållandevis hög andel medlemmar (71%).

Målkapital

Församlingens mål för det egna kapitalets storlek har fastställts till 18,5 mkr (18,5 mkr). Eget kapital överstiger fastställt målkapital med 15,8 mkr (14,4 mkr).

Flersårsöversikt

	2023	2022	2021	2020	2019
Allmänna förutsättningar					
Tillhöriga per den 31 december (antal)	4 325	4 386	4 467	4 580	4 640
Tillhöriga per den 31 december (andel av invånarna, %)	71%	71%	72%	74%	75%
Kyrkoavgift exkl. stiftsavgift. (%)	1,32%	1,32%	1,32%	1,32%	1,32%
Medelantalet anställda (antal personer)	26	27	25	25	24
- varav i begravningsverksamheten (heltidstjänster)	4,9				
Resultat (tkr)					
Verksamhetens intäkter	22 183	20 646	19 608	21 857	19 276
Verksamhetens resultat	1 055	-134	1 349	2 024	357
Resultat från finansiella investeringar	327	145	65	45	49
Årets resultat	1 382	11	1 414	2 069	406
Kyrkoavgift exkl. stiftsavgift. (tkr)					
- varav slutavräkning (tkr)	14 072	13 405	13 645	13 725	14 163
Begravningsverksamhetens nettokostnader	237	-77	4	14	
Personalkostnader/verksamhetens intäkter (%)	-5 472	-5 133	-4 372	-4 066	3 670
Avskrivningar/verksamhetens intäkter (%)	58%	66%	61%	51%	62%
	6%	6%	5%	4%	5%
Ekonomisk ställning					
Fastställt målkapital (tkr)	18 500	18 500	18 500	18 500	18 500
Eget kapital (tkr)	34 280	32 898	32 887	31 473	29 404
Soliditet (%)	87%	88%	89%	88%	89%
Värdesäkring av Eget kapital (%)	4%	0%	4%	7%	1%
Likviditet (%)	601%	628%	777%	706%	763%
Förändring mellan					
			Beslutad	Utfall	2023-2024
Framtida utveckling	Plan	Plan	för	2023	(%)
	2026	2025	2024		
Kyrkoavgift (tkr)	15 131	14 694	14 571	14 072	4%
Ekonomisk utjämning (tkr)	186	186	186	147	27%
	15 317	14 880	14 757	14 219	4%

Definitioner

Kyrkoavgift (%) - Anges i procent av den kommunalt beskattningsbara inkomsten.

Begravningsverksamhetens nettokostnader- Begravningsverksamhetens totala kostnader inklusive finansiella kostnader minus övriga intäkter och finansiella intäkter.

Personalkostnader/verksamhetsintäkter (%) - Uppgiften beräknas som resultaträkningens personalkostnader dividerat med resultaträkningens Summa verksamhetens intäkter.

Avskrivningar/verksamhetens intäkter (%) - Uppgiften beräknas som resultaträkningens av- och nedskrivningar av anläggningstillgångar dividerat med resultaträkningens Summa verksamhetens intäkter.

Soliditet (%) - Uppgiften beräknas som utgående eget kapital dividerat med balansomslutningen (totala tillgångar i balansräkningen).

Värdesäkring av eget kapital (%) - Uppgiften beräknas som årets resultat dividerat med ingående eget kapital.

Likviditet (%) - Uppgiften beräknas som utgående omsättningstillgångar dividerat med kortfristiga skulder

Väsentliga händelser under räkenskapsåret

Året har upplevts nästan som en återgång till det normala efter åren med Coronapandemi och inflationen i samband med Ukrainakriget. Det som verkligen avvek mot ett normalt år var den IT-attack som Svenska kyrkan drabbades av 22/11. Under den första vecka låg alla datasystem nere och inga datorer fick användas. Under de följande två månaderna släpptes olika system succesivt för användning. Sävare församling klarade sig förhållandevis bra, verksamheten kunde bedrivas ungefär som vanligt. Det som drabbades mest var den administrativa delen där det blev en del merarbete.

Kollekter

	2023	2022	2021	2020	2019
Förmedlade rikskollekter	62 192	64 822	47 770	30 129	69 936
Förmedlade stiftskollekter	16 896	10 633	9 426	7 544	11 344
Förmedlade församlingsskollekt	50 797	54 622	21 195	26 282	49 121
Församl.kollekter till egen verks.	3 699	17 243	0	0	0
Summa kollekt	133 584	147 320	78 591	63 955	130 401
Insamlingsaktiviteter, gåvor	75 888	72 870	24 434	43 741	40 158

Förvaltade stiftelser

Under året har Stiftelsen Ernst Läckgrens fond gett ett anslag på 57 936 kr till den pågående målningen av torn och fönster på Sävare kyrka. Då kapitalet nu är förbrukat har kyrkorådet beslutat att upplösa stiftelsen och anmält avregistrering hos Länsstyrelsen.

Resultaträkning

Belopp i tkr	Not	2023	2022
Verksamhetens intäkter			
Kyrkoavgift		14 072	13 405
Begravningsavgift	2	5 472	5 133
Ekonomisk utjämning	3	147	169
Utdelning från prästlönetillgångar	4	484	504
Erhållna gåvor	5	4	13
Erhållna bidrag	6	1 115	838
Nettoomsättning	7	546	526
Övriga verksamhetsintäkter		343	58
Summa verksamhetens intäkter		22 183	20 646
Verksamhetens kostnader			
Övriga externa kostnader		-6 873	-6 002
Personalkostnader	8	-12 919	-13 600
Avskrivning av materiella anläggningstillgångar	10	-1 336	-1 178
Summa verksamhetens kostnader		-21 128	-20 780
Verksamhetens resultat		1 055	-134
Resultat från finansiella investeringar			
Resultat från finansiella anläggningstillgångar	9	5	5
Övriga ränteintäkter och liknande resultatposter		322	140
Resultat efter finansiella poster		1 382	11
ÅRETS RESULTAT		1 382	11

Balansräkning

TILLGÅNGAR, tkr	Not	2023	2022
Anläggningstillgångar			
<i>Materiella anläggningstillgångar</i>			
Byggnader och mark	10	11 910	12 140
Inventarier, verktyg och installationer	11	2 786	2 171
Pågående nyanläggning och förskott avseende materiella anläggningstillgångar	12	479	874
		15 175	15 185
<i>Finansiella anläggningstillgångar</i>			
Långfristiga värdepappersinnehav	13	19	19
Långfristig fordran begravningsverksamhet	2	194	356
		213	375
Summa anläggningstillgångar		15 388	15 560
Omsättningstillgångar			
<i>Kortfristiga fordringar</i>			
Skattefordringar		526	240
Fordran begravningsverksamhet	2	357	
Övriga fordringar		772	415
Förutbetalda kostnader och upplupna intäkter		243	118
		1 898	773
Kortfristiga placeringar	13	2 201	1 201
Kassa och bank	14	19 842	19 865
Summa omsättningstillgångar		23 941	21 839
Summa tillgångar		39 329	37 399

Balansräkning

EGET KAPITAL OCH SKULDER, tkr	Not	2023	2022
Eget kapital			
Balanserat resultat		32 898	32 887
Årets resultat		1 382	11
Summa eget kapital		34 280	32 898
Långfristiga skulder			
Gravskötselskuld	15	1 065	1 026
Summa långfristiga skulder		1 065	1 026
Kortfristiga skulder			
Skuld begravningsverksamhet	2		67
Leverantörsskulder		903	428
Gravskötselskuld	15	416	374
Övriga skulder		932	507
Villkorade bidrag	16	150	250
Upplupna kostnader och förutbetalda intäkter		1 583	1 849
Summa kortfristiga skulder		3 984	3 475
Summa eget kapital och skulder		39 329	37 399

Eget kapital

	Balanserat resultat	Årets resultat	Summa eget kapital
Ingående Eget kapital 1 januari 2022	31 473	1 414	32 887
Omföring av 2021 års resultat	1 414	-1 414	
Årets resultat 2022		11	11
Utgående Eget kapital 31 december 2022	32 887	11	32 898

	Balanserat resultat	Årets resultat	Summa eget kapital
Ingående Eget kapital 1 januari 2023	32 887	11	32 898
Omföring av 2022 års resultat	11	-11	
Årets resultat 2023		1 382	1 382
Utgående Eget kapital 31 december 2023	32 898	1 382	34 280

Investeringsredovisning

Belopp i tkr	2023
Begravningsverksamheten, Toyota skåpbil	400
Begravningsverksamheten, maskiner	366
Norra Härene kyrka, värmesystem	469
Hasslösa kyrkogård, kalkstensgång	95
Saleby och Hovby kyrkogårdar, belysning	391
Summa investeringar	1 721

Kassaflödesanalys.

Belopp i tkr	2023	2022
Den löpande verksamheten		
Rörelseresultat	1 055	-134
Justeringar för poster som inte ingår i kassaflödet		
Av- och nedskrivningar	1 336	1 178
Erhållen ränta	322	140
Erhållen utdelning	5	5
Summa justeringar	1 663	1 323
Kassaflöde från den löpande verksamheten före förändringar av rörelsekapitalet	2 718	1 189
Kassaflöde från förändring i rörelsekapital, långfristig gravskötselsskuld och ändamålsbestämda medel		
Minskning(+)/ökning(-) av kortfristiga fordringar	-1 125	-743
Ökning(+)/minskning(-) av kortfristiga skulder	509	525
Minskning(+)/ökning(-) av långfristig fordran på begravn verksamheten	162	-356
Ökning(+)/minskning(-) av långfristig gravskötselsskuld	39	-27
Ökning(+)/minskning(-) av långfristig skuld till begravningsverksamheten		-67
Kassaflöde från den löpande verksamheten	2 303	521
Investeringsverksamheten		
Förvärv/tillverkning av materiella anläggningstillgångar	-1 721	-2 341
Förändring pågående arbete	395	
Kassaflöde från investeringsverksamheten	-1 326	-2 341
Årets kassaflöde		
Likvida medel vid årets början	21 066	22 886
Förändring inom likvida medel	977	-1 820
Likvida medel vid årets slut	22 043	21 066
Specifikation av likvida medel vid årets slut	2023	2022
Kassa och bank	19 842	19 865
Kortfristiga placeringar	2 201	1 201
	22 043	21 066

Tilläggsupplysningar

Not 1 Redovisnings- och värderingsprinciper

Redovisnings- och värderingsprinciper

Årsredovisning för församlingar och pastorat upprättas enligt årsredovisningslagen (1995:1554), begravningslagen (1990:1144) och Bokföringsnämndens BFNAR 2012:1 Årsredovisning och koncernredovisning (K3).

Vidare tillämpas rekommendationer utgivna av Kyrkostyrelsens redovisningsråd för Svenska kyrkan (KRED). Redovisningsprinciperna är oförändrade i jämförelse med föregående år, om inget annat anges.

Intäktsredovisning

Intäkter redovisas till det verkliga värde av vad som erhållits eller kommer att erhållas.

Kyrkoavgift och begravningsavgift

Svenska kyrkans huvudintäkt utgörs av kyrkoavgiften. I enlighet med lag om avgift till registrerat trossamfund får Svenska kyrkan statlig hjälp med uppbörd, taxering och indrivning av kyrkoavgiftsmedlen. Det slutliga utfallet av kyrkans avgiftsunderlag erhålls först två år efter avgiftsgrundande år och därför är Svenska kyrkan berättigad att uppbära ett förskott från staten, fördelat med en tolfedel per månad. Samtidigt med utbetalningen av förskottet sker en avräkning av det slutliga avgiftsunderlaget två år tillbaka. Kyrkoavgiften intäktsredovisas i takt med utbetalningarna från staten.

Sedan 2017 gäller enhetlig begravningsavgift i hela landet förutom i Stockholms och Tranås kommuner. Församlingar och pastorat, det vill säga begravningshuvudmännen, erhåller för året den begravningsavgift som fastställts av Kammarkollegiet, vilken i sin tur baseras på det preliminära kostnadsunderlag som huvudmännen redovisat till kollegiet. Den i resultaträkningen redovisade begravningsavgiften motsvarar det faktiska kostnadsunderlaget d.v.s. det belopp som erfordrats för att bedriva årets begravningsverksamhet. Se även begravningsverksamhetens särredovisning, not 2.

Erhållna gåvor, bidrag och offentliga bidrag

Erhållna gåvor redovisas som intäkt i den period de mottagits. Bidrag och offentliga bidrag intäktsredovisas efter hand som villkor som är förknippade med bidragen uppfylls. Bidrag till anläggningstillgångar har reducerat anskaffningsvärdet på dessa tillgångar.

Leasing

All leasing redovisas som operationell leasing, d.v.s. leasingavgifterna (inklusive en första förhöjd avgift) redovisas som intäkt/kostnad linjärt över leasingperioden. Detta gäller avsett om församlingen/pastoratet är leasetagare eller leasegivare. Uppgifterna om avgifter i noten är redovisade i nominella belopp. Med leasingperiod avses den period som leasetagaren har avtalat att leasa en tillgång.

Ersättning till anställda

Löpande ersättningar till anställda i form av löner, sociala avgifter och liknande kostnadsförs i takt med att de anställda utför tjänster. Eftersom alla pensionsförpliktelser klassificeras som avgiftsbestämda redovisas en kostnad det år pensionen tjänas in.

Inkomstskatt

Församlingens inskränkta skattskyldighet regleras i 7 kap. Inkomstskattelagen (1988:1299). Högsta förvaltningsdomstolen har i en dom den 9 februari 2021 fastställt att Svenska kyrkans nationella nivåns tillhandahållande av IT-tjänster och administrativa tjänster till Svenska kyrkans församlingar, kyrkliga samfälligheter och stift inte utgör näringsverksamhet. Högsta förvaltningsdomstolens domskäl är principiellt utformade och domen har generell räckvidd och kan tillämpas på alla typer av tillhandahållanden som sker mellan olika enheter inom trossamfundet Svenska kyrkan i syfte att bedriva Svenska kyrkans verksamhet. Det innebär att från och med första januari 2021 kan de enheter som fakturerar andra inomkyrkliga enheter göra detta moms- och skattefritt. Detta gäller för transaktioner mellan inomkyrkliga enheter (församlingar, pastorat, stift, nationell nivå). I den mån församlingen bedriver näringsverksamhet är huvudregeln att näringsverksamheten är skattepliktig. Näringsverksamhet kan undantas från skatteplikt om den har naturlig anknytning till det allmännyttiga ändamålet eller är hävdvunnen finansieringskälla. Även normalt sett skattepliktig näringsverksamhet kan i vissa fall undantas från beskattning om huvudsaklighetsprincipen är tillämplig.

Årsredovisning 2023

Sävare församling

252002-9907

Vid fastighetsinnehav kan fastighetsinkomsten undantas från beskattning om fastigheten till mer än 50% används för att främja det allmännyttiga ändamålet alternativt att hyresinkomsterna har anturlig anknytning till det allmännyttiga ändamålet.

Församlingen är befriad från inkomstskatt i sin ideella verksamhet eftersom den uppfyller kraven som samhällsnyttig enligt skattelagstiftningen.

Materiella anläggningstillgångar

I församlingen/pastoratet finns materiella anläggningstillgångar redovisade enligt två olika definitioner i K3:

Som grundregel gäller att materiell anläggningstillgång är en fysisk tillgång som innehas för att bedriva näringsverksamhet (ge ekonomisk fördelar/kassaflöde).

För ideell sektor gäller att materiell anläggningstillgång också omfattar fysisk tillgång som innehas för det ideella ändamålet även om grundregeln inte är uppfylld.

De flesta anläggningstillgångar har klassificerats enligt den senare regeln då församlingens ändamål är religiös verksamhet.

Nedskrivningsprövning sker alltid för sådana tillgångar som inte längre uppfyller något av kraven ovan för att definieras som materiella anläggningstillgångar.

Inventarier med ett anskaffningsvärde under 50% av prisbasbeloppet har utifrån väsentlighetsbedömning redovisats som kostnad.

Materiella anläggningstillgångar redovisas till anskaffningsvärde minskat med avskrivningar. I anskaffningsvärdet ingår utgifter som direkt kan hänföras till förvärvet av tillgången.

En materiell anläggningstillgång som har betydande komponenter där skillnaden i förbrukning förväntas vara väsentlig, redovisas och skrivs av som separata enheter utifrån varje komponents nyttjandeperiod.

Materiella anläggningstillgångar skrivs av systematiskt över tillgångens bedömda nyttjandeperiod. När tillgångarnas avskrivningsbara belopp fastställs, beaktas i förekommande fall tillgångens restvärde. Linjär avskrivningsmetod tillämpas.

Mark, med undantag för begravningsverksamhetens mark, har obegränsad nyttjandeperiod och skrivs inte av. Begravningsplatsens mark skrivs av på 50 år.

Följande avskrivningstider tillämpas:

Kyrkogårdsmark	50 år
Markanläggning	10-20 år
Byggnader	10-50 år
Bilar	5 år
Datautrustning	Direktavskrivning
Övriga inventarier, installationer och verktyg	5-10 år

Nedskrivningar av materiella anläggningstillgångar

När det finns indikation på att en materiell anläggningstillgångs värde har minskat, görs en prövning av nedskrivningsbehov. För tillgångar som sedan tidigare skrivits ned görs per varje balansdag en prövning av om återföring bör göras.

Materiella anläggningstillgångar skrivs ned efter två huvudmetoder beroende på grunden för klassificering som materiell anläggningstillgång. Materiella anläggningstillgångar som används för att ge ekonomiska fördelar/positivt kassaflöde skrivs ned enligt reglerna i K3, kap. 27. De materiella anläggningstillgångar som innehas för det ideella ändamålet skrivs ned enligt kap. 37, där det finns en grund- och en förenklingsregel. Tillämpad metod för nedskrivningar beskrivs i förekommande fall i not.

Finansiella instrument

Finansiella instrument redovisas enligt reglerna i K3 kap. 11 vilket innebär att värdering sker utifrån anskaffningsvärdet.

Finansiella instrument som redovisas i balansräkningen inkluderar värdepapper, kundfordringar och övriga fordringar, kortfristiga placeringar, leverantörsskulder och låneskulder. Instrumenten redovisas i balansräkningen när församlingen/pastoratet blir part i instrumentets avtalsmässiga villkor.

Finansiella tillgångar tas bort från balansräkningen när rätten att erhålla kassaflöden från instrumentet har löpt ut eller överförs och församlingen/pastoratet har överfört i stort sett alla risker och förmåner som är förknippade med äganderätten.

Finansiella skulder tas bort från balansräkningen när förpliktelserna har reglerats eller på annat sätt upphört.

Årsredovisning 2023
Sävare församling
252002-9907

Långfristiga värdepappersinnehav - portföljvärdering

Församlingen har definierat en värdepappersportfölj. Portföljen ingår i posten andra långfristiga värdepappersinnehav i balansräkningen. För de instrument som ingår i tillämpas värderingsprincipen på portföljen som helhet. Det innebär att vid prövning av lägsta värdets princip/prövning av nedskrivningsbehov avräknas realiserade förluster mot realiserade vinster inom portföljen.

Kundfordringar och övriga fordringar

Fordringar redovisas som omsättningstillgångar med undantag för poster med förfallodag mer än 12 månader efter balansdagen, vilka klassificeras som anläggningstillgångar. Fordringar tas upp till det belopp som förväntas betalas in efter avdrag för individuellt bedömda osäkra fordringar.

Kortfristiga placeringar

Värdepapper som är anskaffade med avsikt att innehåsa kortsiktigt redovisas inledningsvis till anskaffningsvärde och i efterföljande värderingar i enlighet med lägsta värdets princip till det lägsta av anskaffningsvärde och marknadsvärde.

Låneskulder och leverantörsskulder

Låneskulder och leverantörsskulder redovisas initialt till anskaffningsvärde efter avdrag för transaktionskostnader. Skiljer sig det redovisade beloppet från det belopp som ska återbetalas vid förfallodagen periodiseras mellanskillnaden som räntekostnad över lånets löptid med hjälp av instrumentets effektivränta. Härigenom överensstämmer vid förfallodagen det redovisade beloppet och det belopp som ska återbetalas.

Avsättningar

Med avsättningar avses förpliktelser på balansdagen som är säkra eller sannolika till sin förekomst men ovissa till belopp eller till den tidpunkt då de ska infrias. Avsättning redovisas med det belopp som motsvarar den bästa uppskattningen av den utbetalning som krävs för att reglera åtagandet.

Kassaflödesanalys

Kassaflödesanalysen upprättas enligt indirekt metod och visar in- och utbetalningar uppdelade på löpande verksamhet, investeringsverksamhet eller finansieringsverksamhet. Det redovisade kassaflödet omfattar endast transaktioner som medfört in- eller utbetalningar. Som likvida medel klassificeras, förutom kassamedel, disponibla tillgodohavanden hos banker och andra kreditinstitut, kyrkkontot samt kortfristiga likvida placeringar med en löptid om högst tre månader som är noterade på en marknadsplats.

Årsredovisning 2023

Sävare församling

252002-9907

Not 2 Begravningsverksamhet

Sävare församling är huvudman för begravningsverksamheten inom dess geografiska område. Begravningsverksamheten finansieras av begravningsavgiften. Begravningsavgiften får inte användas till annat än de uppgifter som anges i begravningslagen.

Begravningsverksamhetens särredovisning

Belopp i tkr	2023	2022
Verksamhetens intäkter		
Begravningsavgift - erhållet för året	5 278	4 776
Övriga intäkter	257	274
<i>Summa verksamhetens intäkter</i>	<i>5 535</i>	<i>5 050</i>
Verksamhetens kostnader		
Personalkostnader	-2 961	-2 480
Övriga kostnader	-1 835	-2 258
Avskrivningar av materiella anläggningstillgångar	-765	-630
<i>Summa verksamhetens kostnader</i>	<i>-5 561</i>	<i>-5 368</i>
Finansiella poster		
Räntekostnader	-168	-39
Begravningsverksamhetens överskott/underskott	-194	-357

Begravningsavgift redovisad i resultaträkningen

	2023	2022
Begravningsavgift erhållet för året	5 278	4 776
Avgående överskott(-)/tillkommande underskott(+) enligt särredovisningen	194	357
<i>Summa begravningsavgift redovisad i resultaträkningen</i>	<i>5 472</i>	<i>5 133</i>

Huvudmannens fordran(+)/skuld(-) avseende begravningsverksamheten

	2023	2022
Ingående fordran (+)/skuld (-)	290	-106
Reglering av 2020 års över (+)/underskott (-)	0	39
Reglering av 2021 års över (+)/underskott (-)	67	0
Årets överskott (-)/underskott (+)	194	357
Utgående fordran (+)/skuld (-)	551	290
Varav långfristig fordran (+)/skuld (-)	194	357
Varav kortfristig fordran (+)/skuld (-)	357	-67

Tillgångar som nyttjas av begravningsverksamheten

Begravningsverksamheten förfogar över tillgångar för 4 603 tkr vilket motsvarar 30 % av huvudmannens materiella anläggningstillgångar

Not 3 Ekonomisk utjämning

Alla församlingar och pastorat omfattas av ett inomkyrkligt utjämningssystem. Syftet med utjämningen är att omfördela en del av kyrkoavgiften och därigenom bibehålla möjligheten till en rikstäckande kyrklig verksamhet. Kyrkomötet beslutar om kriterierna för utjämningen.

Not 4 Utdelning från prästlönetillgångar

Sävare församling har 2,016(2,016) andelar i avkastningen från de stiftsvis förvaltade prästlönetillgångarna. Prästlönetillgångarna är stiftsliknande förmögenheter. Minst 50 % av avkastningen går till andelsägande församlingar och pastorat och resterande går till det inomkyrkliga utjämningssystemet. Andelarna innebär inget inflytande i förvaltningen och går ej heller att överlåta.

Not 5 Erhållna gåvor

	2023	2022
Gåvor redovisade i resultaträkningen		
Församlingskollekt till egen verksamhet	4	13
	<u>4</u>	<u>13</u>

Gåvor i form av tjänster

Församlingens verksamhet bygger till viss del på ideella arbetsinsatser. Totalt har ca 100 personer varit engagerade i olika delar av verksamheten på ideell basis. Ideella medarbetare är allt från kyrk- och gudtjänstvärdar, barn- och ungdomsledare, kyrkobladsutdelare, besöksgrupp, internationella gruppen, sockenråd, syföreningar, lunch- och fikaanordnare, körmedlemmar (vuxna).

Not 6 Erhållna bidrag

	2023	2022
Kyrkoantikvarisk ersättning	300	241
Kyrkounderhållsbidrag	111	
Bidrag från stiftelser	58	
Arbetsmarknadsbidrag	646	597
	<u>1 115</u>	<u>838</u>

Not 7 Nettoomsättning

	2023	2022
Gravskötselintäkter	376	375
Tillhandhållande av tjänster till inomkyrkliga enheter	132	118
Hysesintäkter	18	14
Intäkter från näringsverksamhet	20	19
	<u>546</u>	<u>526</u>

Not 8 Personal

Medelantalet anställda	2023	2022
Kvinnor	19	19
Män	8	8
	<u>27</u>	<u>27</u>

I medelantalet anställda ingår inte anställda som uppburit ersättning som understiger ett halvt prisbasbelopp, 26 250 kr (24 150 kr). Detta har gjorts med stöd av BFNAR 2006:11.

Könsfördelning i kyrkorådet, antal på balansdagen	2023	2022
Kvinnor	5	5
Män	3	3
Könsfördelning bland ledande befattningshavare, antal på balansdagen		
Kvinnor	4	4
Män	1	1
Kvinnor i kyrkoråd/ledande befattning totalt	9	9
Män i kyrkoråd/ledande befattning totalt	4	4
Löner, arvoden och andra ersättningar	2023	2022
Ledamöter i kyrkoråd samt kyrkoherde	840	721
Anställda	8 258	8 589
	<u>9 098</u>	<u>9 310</u>

Arvoden till förtroendevalda i kyrkofullmäktige, kyrkoråd, församlingsråd m. fl. organ redovisas i resultaträkningen på raden Personalkostnader.

Arbetsmarknadsbidrag	2023	2022
Under året erhållet arbetsmarknadsbidrag	646	597
Ersättning till ordföranden i kyrkoråd	2023	2022
Till ordföranden i kyrkorådet har ersättning utgått med	50	50
Pensionskostnader och andra sociala avgifter	2023	2022
Pensionskostnader exkl. särskild löneskatt	607	567
Andra sociala avgifter enligt lag och avtal	2 881	3 081
	3 488	3 648

Särskilt om avgångsvederlag
Församlingen har inga utfästelser om pensioner eller avgångsvederlag till personer i ledande ställning

Not 9 Resultat från finansiella investeringar

Resultat från finansiella anläggningstillgångar	2023	2022
Utdelning aktier i Swedbank, 478 aktier	5	5
	5	5
Övriga ränteintäkter och liknande resultatposter	2023	2022
Räntor	322	140
	322	140

Not 10 Byggnader och mark

	2023	2022
Ingående anskaffningsvärde (+)	20 090	18 725
Inköp (+)	486	1 365
Utgående ackumulerade anskaffningsvärden	20 576	20 090
Netto anskaffningsvärde	20 576	20 090
Ingående avskrivningar (-)	-7 950	-7 277
Årets avskrivningar (-)	-716	-673
Utgående ackumulerade avskrivningar	-8 666	-7 950
Utgående redovisat värde	11 910	12 140

Not 11 Inventarier, verktyg och installationer

	2023	2022
Ingående anskaffningsvärde (+)	7 255	6 633
Inköp (+)	1 175	622
Utgående ackumulerade anskaffningsvärden	8 430	7 255
Netto anskaffningsvärde	8 430	7 255
Ingående avskrivningar (-)	-5 084	-4 578
Årets avskrivningar (-)	-560	-506
Utgående ackumulerade avskrivningar	-5 644	-5 084
Utgående redovisat värde	2 786	2 171

Not 12

Pågående nyanläggning och förskott avs. materiella anläggningstillgångar

	2023	2022
Ingående balans (+)	874	519
Utgifter under året (+)		355
Nettoförändring under året (-)	-395	
Utgående balans	479	874

Not 13 Värdepappersinnehav

Värdepappersinnehav (tkr)	Redovisat värde		Marknadsvärde	
	2023	2022	2023	2022
Långfristiga värdepappersinnehav				
Noterade aktier, Swedbank	19	19	97	85
Summa långfristiga värdepapper	19	19	97	85
Kortfristiga placeringar				
Robur, noterade aktiefonder Robur Ethica Global	2 200	1 200	3 012	1 737
Onoterade kortfristiga placeringar	1	1	Saknas	Saknas
Summa kortfristiga värdepappersinnehav	2 201	1 201	3 012	1 737
Summa värdepappersinnehav	2 220	1 220	3 109	1 822

Förändring av långfristiga värdepappersinnehav	2023	2022
Ingående anskaffningsvärden	19	19
Utgående ackumulerade anskaffningsvärden	19	19
Utgående redovisat värde	19	19

Not 14 Kassa och bank

Församlingens likvida medel är placerade hos Sparbanken Lidköping. Församlingen har ej någon checkräkningskredit.

Not 15 Gravskötselskuld

Långfristig gravskötselskuld	2023	2022
Församlingens åtaganden (serviceverksamhet)	1 065	1 026
	1 065	1 026

Kortfristig gravskötselskuld		
Församlingens åtaganden (serviceverksamhet)	416	374
	416	374

Andel av gravskötselskulden som förfaller senare än 5 år efter balansdagen		
Församlingens åtaganden (serviceverksamhet)	349	413
	349	413


Skötselåtaganden påbörjade före år 2000 utgör begravningsverksamhet medan åtaganden påbörjade från år 2000 utgör åtaganden för Sävare församling (serviceverksamhet).


Not 16 Villkorade bidrag


Ingående balans	250	
Erhållet under året (+)		250
Anspråktaget under året (-)	-100	
Summa utgående balans	150	250


Specifikation av utgående balans	2023	2022
Bidrag till anläggningstillgångar	150	250
Summa	150	250


Sävare 2024-03-13



Stig-Olov Olsson, kyrkorådets ordförande



Irene Happe



Rolf Olausson



Maria Örn


Katarina Björklund, kyrkoherde



Elisabeth Fröjd, kyrkorådets vice ordförande


Camilla Lundgren



Jhimmy Svantesson


Anna Roos

Vår revisionsberättelse har avgivits 16 april 2024


Lennart Davidsson


Ingemar Kask


JOACHIM ANDRÉ, auktoriserad revisor