

Instruktion för valnämnder

# Vallokalsystemet



Period 2 och 3:

Registrering av **vallokaler**  
och **lokaler** för  
**förtidsröstning**



Svenska  
kyrkan

KYRKOKANSLIET

POSTADRESS: 751 70 Uppsala BESÖKSADRESS: Sysslomansgatan 4

TELEFON: 010 - 18 19 200 E-POST: kanslistod@svenskakyrkan.se

HEMSIDA: [internwww.svenskakyrkan.se/kyrkoval](http://internwww.svenskakyrkan.se/kyrkoval)

## Innehållsförteckning

2	Inledning	5
2.1	Om vallokaler och lokaler för förtidsröstning	5
3	Använd instruktionen så här	5
4	Lathund registreringsflöde	5
4.1	Innan du börjar	5
4.2	Logga in	6
4.3	Registrera vallokaler	6
4.4	Granska exempelröstkort	6
4.5	Avsluta vallokalsregistrering	6
4.6	Registrera lokaler för förtidsröstning öppna på valdagen	6
4.7	Registrera lokaler för förtidsröstning öppna före valdagen	6
4.8	Klarmarkera lokaler för förtidsröstning öppna före valdagen	6
5	Behörighet till systemet	7
6	Logga in i Vallokalssystemet	7
7	Registrering i Vallokalssystemet	8
7.1	Registrera vallokaler	8
7.1.1	Påbörja vallokalsregistrering – församling består av ett enda valdistrikt	9
7.1.2	Påbörja vallokalsregistrering – ej valdistriktsindelad församling som är ny eller valdistriktsindelades förra valet	12
7.1.3	Påbörja vallokalsregistrering – valdistriktsindelad församling	13
7.1.4	Registrera vallokalsuppgifter	14
7.1.5	Ändra vallokalsuppgifter	21
7.2	Granska exempelröstkort	21
7.3	Avsluta vallokalsregistrering	24
7.4	Registrera lokaler för förtidsröstning, period 2	26
7.4.1	Ta bort lokal för förtidsröstning	34
7.4.2	Ändra uppgifter om registrerad lokal för förtidsröstning	34
7.4.3	Registrera ambulerande lokal för förtidsröstning	34
7.5	Lokaler för förtidsröstning	35
7.6	Registrera lokaler för förtidsröstning, period 3	35
7.6.1	Registrera ny lokal för förtidsröstning	36
7.6.2	Ta bort lokal för förtidsröstning	36
7.6.3	Ändra lokal för förtidsröstning med öppettider på valdagen	37
7.6.4	Ändra lokal för förtidsröstning med öppettider enbart före valdagen	37
7.7	Klarmarkera lokaler för förtidsröstning öppna före valdagen	38
8	Hjälpfunktion i Vallokalssystemet	39
9	Hantering av öppettider för vallokaler och lokaler för förtidsröstning	41
9.1	Vallokaler	41

9.1.1	Öppettider under huvudgudstjänst	41
9.1.2	Öppet mellan 18 och 20	41
9.1.3	Öppet minst fyra timmar mellan 9 och 18	42
9.2	Lokaler för förtidsröstning	42
9.2.1	Lokal för förtidsröstning ska alltid ha röstmottagning minst två sammanhängande timmar	42
9.2.2	Varje valnämnd måste anordna lokal för förtidsröstning som uppfyller öppettidsregelverk	42
9.2.3	Hantering vid begäran om inskränkta öppettider	43
10	Funktioner vid koordinatsättning	43
10.1	Varning om att vallokalen ligger utanför sitt valdistrikt	43
10.2	Få förslag på koordinat genom att ange adress	44
10.3	Funktioner i kartfönstret	45
10.3.1	Placera kartnålen där lokalen ligger	45
10.3.2	Ändra bakgrundskarta	45
10.3.3	Sök plats	46
10.3.4	Zooma in eller ut	47
10.3.5	Se koordinatens longitud och latitud	48
11	Visa samtliga registrerade uppgifter för församling	48
11.1	Period 2	48
11.2	Period 3	50

## 2 Inledning

Under perioden från 27 februari 2025 – 1 april 2025, i instruktionen kallad period 2, ska registrering av samtliga vallokaler ske. Registreringen av lokaler för förtidsröstning med öppettider före eller på valdagen kan också göras i Vallokalssystemet. Därefter följer en period 3 då registreringen av lokaler för förtidsröstning öppna före eller på valdagen fortsätter. Period 3 avslutas trettio dagar före valet och då ska samtliga lokaler för förtidsröstning som anordnas av valnämnden ha registrerats.

**Det är viktigt att samtliga uppgifter registreras korrekt eftersom uppgifterna ligger till grund för informationen på röstkortet och på webben.**

Valhandläggaren på ditt stift svarar på frågor som beslut om vallokaler, lokaler för förtidsröstning och öppettider.

Vid tekniska problem och frågor angående registrering i systemet - kontakta Svenska kyrkans kanslistöd på e-post [kanslistod@svenskakyrkan.se](mailto:kanslistod@svenskakyrkan.se) eller 010–1819200, knappval 2.

### 2.1 Om vallokaler och lokaler för förtidsröstning

I Vallokalssystemet registreras:

- **vallokaler** – dvs de lokaler för röstmottagning som det finns en av för varje valdistrikt i en församling och där de röstberättigade som är kyrkobokförda inom valdistriktet kan rösta på valdagen
- **lokaler för förtidsröstning** – dvs de lokaler för röstmottagning där varje röstberättigad, oavsett var denne är kyrkobokförd, kan förtidsrösta före eller på valdagen

## 3 Använd instruktionen så här

I nästa avsnitt, [Lathund registreringsflöde](#), följer en lathund som du kan utgå ifrån vid registrering av vallokaler och lokaler för förtidsröstning. Lathunden ger en översikt över registreringsflödet och länkar till utförligare beskrivningar med bilder längre fram i instruktionen som du kan gå vidare till om du känner dig osäker på hur något ska göras. Genom att hålla ned tangenten Ctrl och klicka på länken flyttas du till rätt ställe i dokumentet.

I den del som följer efter lathunden går alla steg i registreringen igenom noggrant och i den ordning de utförs. Det är hit lathunden länkar.

Sist kommer en del som ger ytterligare information om särskilda funktioner, till exempel koordinatsättning av val- och lokaler för förtidsröstning.

## 4 Lathund registreringsflöde

### 4.1 Innan du börjar

För att kunna logga in i Vallokalssystemet måste du ha rätt behörighet, *Vallokaler handläggare*, kopplad till pastoratet eller församlingen. Mer om detta i avsnittet [Behörighet till systemet](#).

## 4.2 Logga in

Länk till inloggningen finns bland annat på valwebben. Det är också möjligt att gå direkt via länken <http://vallokaler.svenskakyrkan.se> Mer om inloggning i avsnittet [Logga in i Vallokalsystemet](#). Efter inloggning kommer du till valnämndens startside.

## 4.3 Registrera vallokaler

Först registreras vallokalsuppgifter för valdistrikten i valnämndens församlingar. Beroende på om församlingen består av ett eller flera valdistrikt kan du behöva välja om du vill utgå ifrån de vallokalsuppgifter som gällde föregående val eller inte. Mer om detta och om hur vallokalsregistreringen går till i avsnittet [Registrera vallokaler](#).

## 4.4 Granska exempelröstkort

För att kunna gå vidare till steget *Granska exempelröstkort* måste alla obligatoriska vallokalsuppgifter vara ifyllda. Steget nås från statussidan och utförs alltså för var och en av församlingarna valnämnden ansvarar för. Läs mer i avsnittet [Granska exempelröstkort](#).

## 4.5 Avsluta vallokalsregistrering

Det sista steget som måste utföras för att vallokalsregistreringen ska betraktas som klar är *Avsluta registrering*. Steget ska vara utfört **senast den 1 april**. Steget utförs för var och en av valnämndens församlingar och nås från statussidan. Läs mer i avsnittet [Avsluta vallokalsregistrering](#). I och med detta avslutas också det som kallas period 2 i Vallokalsystemet.

## 4.6 Registrera lokaler för förtidsröstning öppna på valdagen

Registrera de lokaler för förtidsröstning som ska vara öppna på valdagen. Navigera via *Hantera lokaler för förtidsröstning* på startsidan. Det går bra att registrera öppettider före valdagen också om det redan nu fattats beslut om dessa. De lokaler för förtidsröstning som håller öppet på valdagen måste vara registrerade **senast den 22 augusti**. Mer om registrering av lokaler för förtidsröstning i avsnittet [Registrera lokaler för förtidsröstning, period 2](#).

## 4.7 Registrera lokaler för förtidsröstning öppna före valdagen

Lokaler för förtidsröstning med öppettider före valdagen ska ha registrerats **senast trettio dagar före valet**. Det innebär att Vallokalsystemet kommer att vara öppet för registrering av lokaler för förtidsröstning med öppettider före valdagen även efter att registrering av vallokaler avslutats. Detta kallas för period 3.

En lokal för förtidsröstning kan vara öppen både på och före valdagen. Båda dessa typer av registreringar kan göras fram till 30 dagar före valet. Mer om registrering av lokaler för förtidsröstning i period 3 kan du läsa i avsnittet [Registrera lokaler för förtidsröstning, period 3](#).

## 4.8 Klarmarkera lokaler för förtidsröstning öppna före valdagen

När alla lokaler för förtidsröstning som valnämnden överhuvudtaget anordnar registrerats ska klarmarkering av lokaler för förtidsröstning öppna på och före valdagen utföras. Den kan inte göras förrän i period 3. Mer om klarmarkering av lokaler för förtidsröstning går att läsa i avsnittet [Klarmarkera lokaler för förtidsröstning öppna före valdagen](#).

## 5 Behörighet till systemet

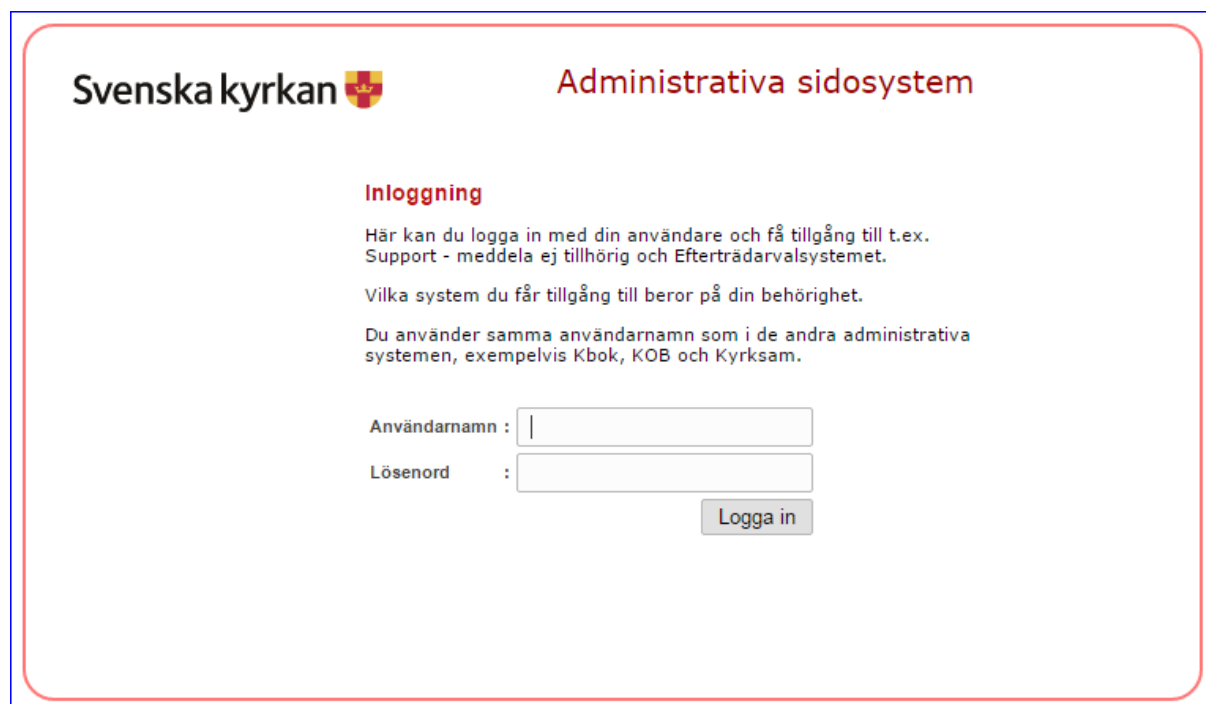
För att kunna registrera i Vallokalssystemet måste du vara ansluten till Kyrknätet och ha behörigheten *Vallokaler handläggare* i Gemensamma behörighetssystemet (GBS). Denna behörighet lägger den lokala behörighetsadministratören på församlingen/pastoratet upp. I ett pastorat ska behörigheten läggas upp på pastoratet, **inte** på var och en av de ingående församlingarna. Det är inte möjligt att registrera lokaler för förtidsröstning om behörigheten i ett pastorat ligger på någon av de ingående församlingarna i stället för på pastoratet.


I en församling eller ett pastorat som till följd av indelningsändring uppstår 2026 måste behörigheten läggas upp på den församling/pastorat som gäller från och med 2026 för att det ska vara möjligt att registrera.

## 6 Logga in i Vallokalssystemet

Systemet Vallokaler hittar du via <https://www.svenskakyrkan.se/valwebben>. Klicka på fliken *systemstöd* och sedan på Vallokalssystemet. Inloggningssidan ser ut som Bild 6-1. Ange användarnamn och lösenord (samma som för Kbok, Kyrksam och KOB) och klicka på *Logga in*.

Bild 6-1: Inloggningssida



Svenska kyrkan  Administrativa sidosystem

**Inloggning**

Här kan du logga in med din användare och få tillgång till t.ex. Support - meddela ej tillhörig och Efterträdarsystemet.

Vilka system du får tillgång till beror på din behörighet.

Du använder samma användarnamn som i de andra administrativa systemen, exempelvis Kbok, KOB och Kyrksam.

Användarnamn :

Lösenord :

Logga in

Du kommer nu till en sida där du får välja vilket av de system du har behörighet för som du vill arbeta i. Klicka på Vallokalssystemet.

Bild 6-2: Välj system



## Administrativa sidosystem

**System**

- Vallokaler
- Efterträdarval2

I menyn till vänster visas de system som din användare har behörighet för. Klicka på menyraden till vänster för att komma till önskat system.

När du loggar in i Vallokalsystemet visas valnämndens startside. I period 2 är status för de församlingar som ingår i valnämnden till att börja med *Vallokalregistrering pågår*.

Bild 6-3: Startside, period 2

Startsidan
Logga ut

### Vallokaler och lokaler för förtidsröstning - period 2

Byt valnämnd: Danmark-Funbo församling

#### Registrera vallokaler

Registrera och klarmarkera vallokaler senast 2025-04-01.

Församling	LKF-kod	Status	Nästa steg att utföra
Danmark-Funbo församling	038005	Vallokalregistrering pågår	1 av 2 Registrera vallokal...

## 7 Registrering i Vallokalsystemet

### 7.1 Registrera vallokaler

Registrering av vallokaler kan göras i period 2. Det är inte möjligt att inleda registreringen av lokaler för förtidsröstning på och innan valdagen innan registreringen av vallokaler är avslutad.

Klicka på församlingens namn eller knappen i kolumnen *Nästa steg att utföra* på startsidan för att påbörja vallokalsregistrering.

Bild 7-1: Startside, välj församling för vallokalsregistrering

Startsidan
Logga ut

### Vallokaler och lokaler för förtidsröstning - period 2

Byt valnämnd: Bollnäs pastorat

#### Registrera vallokaler

Registrera och klarmarkera vallokaler senast 2025-04-01.

Församling	LKF-kod	Status	Nästa steg att utföra
Bollnäs församling	218303	Vallokalregistrering pågår	1 av 2 Registrera vallokal...



### 7.1.1 PÅBÖRJA VALLOKALSREGISTRERING – FÖRSAMLING BESTÅR AV ETT ENDA VALDISTRIKT

Fortsätt här om församlingen uppfyller samtliga av följande krav, annars gå vidare till nästa avsnitt:

- församlingen består av ett enda valdistrikt
- församlingen bestod av ett enda valdistrikt även föregående kyrkoval
- församlingen har inte berörts av indelningsändring sedan föregående kyrkoval

När du klickat på församlingens namn på startsidan visas en sida där du får möjlighet att välja att utgå från de vallokalsuppgifter som gällde vid föregående kyrkoval eller att registrera helt nya vallokalsuppgifter.

#### Bild 7-2: Statussidan, välj utgångsläge för vallokalsregistrering



Startsidan > Statussidan Logga ut

## Klockrike församling

Visa information om valdistrikt och vallokaler från tidigare valår

**Välj nedan vilken registrering av vallokal ni vill göra:**

Klicka på knappen Bekräfta för att påbörja registrering av nya valdistrikt.

Använd vallokalsinformation från förra valet. (Uppgifterna kan ändras.)

Registrera vallokal. Ingen information från förra valet används.

Bekräfta val

Om du vill se de uppgifter som gällde vid förra valet innan du går vidare klickar du på knappen *Visa information om valdistrikt och vallokaler från tidigare valår*. Då öppnas en sida där förra valets valdistrikt och vallokaler i församlingen listas tillsammans med de lokaler för förtidsröstning valnämnden anordnade.

Bild 7-3: Visa uppgifter om vallokal föregående kyrkoval

Startsidan > Statussidan > Församling Logga ut

## Samtliga uppgifter för Bräkne-Hoby församling

Välj valår: 2017 ▼

### Röstningslokaler

Eringsboda församlingshem


Adress : Sörgårdsvägen 1  
 Ort : Eringsboda  
 Koordinat : 56.43573352863355, 15.365337431430816  
 Telefonnummer :  
 Obligatorisk röstningslokal : Nej  
 Öppettid : sön 17/9 13:00 - 17:00

Kyrkans Hus Ronneby

Adress : Kyrkogatan 22  
 Ort : Ronneby  
 Koordinat : 56.21140819999998, 15.278719938098106  
 Telefonnummer :  
 Obligatorisk röstningslokal : På och före valdagen  
     mån 4/9 10:00 - 12:00, 13:00 - 15:00  
     tis 5/9 10:00 - 12:00, 13:00 - 15:00  
     ons 6/9 10:00 - 12:00, 13:00 - 15:00, 17:00 - 20:00  
     tor 7/9 10:00 - 12:00, 13:00 - 15:00  
     fre 8/9 10:00 - 12:00, 13:00 - 15:00  
     lör 9/9 10:00 - 12:00  
 Öppettid : mån 11/9 10:00 - 12:00, 13:00 - 15:00  
     tis 12/9 10:00 - 12:00, 13:00 - 15:00  
     ons 13/9 10:00 - 12:00, 13:00 - 15:00, 17:00 - 20:00  
     tor 14/9 10:00 - 12:00, 13:00 - 15:00  
     fre 15/9 10:00 - 12:00, 13:00 - 15:00  
     lör 16/9 10:00 - 12:00  
     sön 17/9 09:00 - 11:00, 12:00 - 18:00

Öljehults församlingshem

Adress : Kyrkbyvägen 15  
 Ort : Hallabro  
 Koordinat : 56.419213494262316, 15.04227876663208  
 Telefonnummer :  
 Obligatorisk röstningslokal : Nej  
 Öppettid : sön 17/9 13:00 - 16:00

**Valdistrikt **

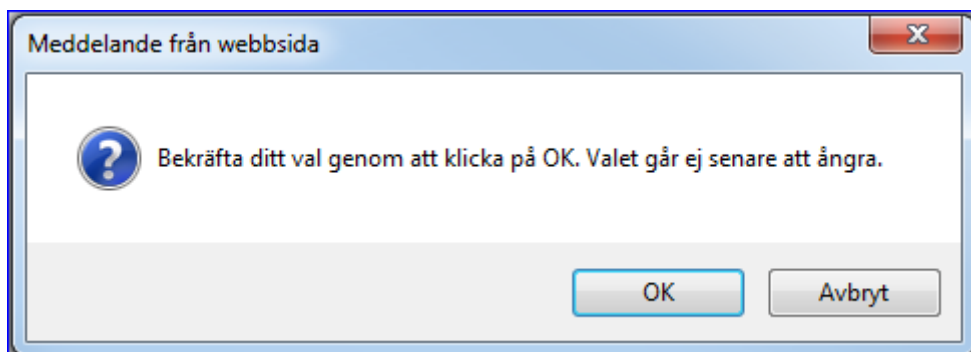
Bräkne-Hoby 1

Vallokal : Bräkne-Hoby församlingshem  
 Adress : Kyrkovägen 1  
 Ort : BRÄKNE-HOBY  
 Koordinat : 56.2264369, 15.116753000000017  
 Telefonnummer :  
 Öppettid : 09:00 - 11:00, 12:00 - 14:00, 17:00 - 20:00

Klicka på knappen *Tillbaka* för att komma tillbaka till den sida där du kunde välja att utgå från dessa vallokalsuppgifter eller registrera nya.

Klicka i ditt önskade alternativ och sedan på knappen *Bekräfta val*. Bekräfta ditt val för registrering i rutan som visas genom att klicka på *OK*.

Bild 7-4: Bekräfta alternativ för registrering



Nu öppnas statussidan.

Bild 7-5: Statussidan, ej valdistriktsindelad församling utgår i registrering från förra valets vallokal

Startsidan > Statussidan Logga ut

## Bräkne-Hoby församling

1. Registrera vallokaler

Vallokal	Öppettider	Öppettidstatus	Funktioner
Bräkne-Hoby församlingshem			<input type="button" value="Ändra"/>

2. Kontrollera registrerade uppgifter

Period 2: Registrering av vallokaler 27/2 2021 - 1/4 2021

- Granska exempelröstkort
- Avsluta registrering

**Beskrivning av symboler**

- Steget kan ej utföras
- Steget kan utföras
- Steget utfört

① Röstmöteslokaler

Namn	Öppettider	Obligatorisk röstmöteslokal
Eringsboda församlingshem	sön 20/9 08:00 - 12:00 sön 20/9 14:00 - 20:00	Valdagen
Kyrkans hus i Ronneby	mån 7/9 12:00 - 15:00 mån 14/9 12:00 - 15:00	Före valdagen
Lindebo servicehus	sön 20/9 09:00 - 10:30	Nej
Öljeholts församlingshem	mån 7/9 13:00 - 16:00 sön 20/9 13:00 - 16:00	Nej

Om du utgår från vallokalsuppgifter från föregående val, klicka på knappen *Ändra* för att granska och komplettera vallokalsuppgifter. Gå vidare till avsnittet [Registrera vallokalsuppgifter](#).

Bild 7-6: Statussida, ej valdistriktsindelad församling som valt att göra ny registrering av vallokal

Startsidan > Statussidan Logga ut

## Godegårds församling



### Registrera vallokaler

Ingen vallokal registrerad




### Röstningslokaler

Inga registrerade

### Steg att utföra efter genomförd registrering av valdistrikt/vallokal

Period 2: Registrering av vallokaler 27/2 2017 - 1/4 2017	
 Granska exempelröstkort	<input type="button" value="Information"/>
 Avsluta registrering	<input type="button" value="Information"/>

#### Beskrivning av symboler

-  Steget kan ej utföras
-  Steget kan utföras
-  Steget utfört

Om du valt att inte utgå från vallokalsuppgifter från föregående val, klicka på knappen *Registrera vallokal* för att registrera församlingens vallokal. Gå vidare till avsnittet [Registrera vallokalsuppgifter](#).

#### 7.1.2 PÅBÖRJA VALLOKALSREGISTRERING – EJ VALDISTRIKTSINDELAD FÖRSAMLING SOM ÄR NY ELLER VALDISTRIKTSINDELADES FÖRRA VALET

Fortsätt här om församlingen uppfyller något av följande krav, annars gå vidare till nästa avsnitt:

- församlingen består av ett enda valdistrikt och har uppstått till följd av indelningsändring efter föregående val
- församlingen består av ett enda valdistrikt men var vid föregående kyrkoval indelad i flera valdistrikt

När du klickat på församlingens namn på startsidan kommer du till statussidan. Klicka på *Registrera vallokal* för att registrera vallokalsuppgifter. Gå vidare till avsnittet [Registrera vallokalsuppgifter](#).

Bild 7-7: Statussida, ej valdistriktsindelad församling

Startsidan > Statussidan Logga ut

## Ronneby församling

1. Registrera vallokaler

Ingen vallokal registrerad

Registrera vallokal

2. Kontrollera registrerade uppgifter

**Period 2: Registrering av vallokaler 27/2 2021 - 1/4 2021**

- Granska exempelröstkort Information
- Avsluta registrering Information

**Beskrivning av symboler**

- Steget kan ej utföras
- Steget kan utföras
- Steget utfört

① Röstningslokaler

Namn	Öppettider	Obligatorisk röstningslokal
Eringsboda församlingshem	sön 20/9 08:00 - 12:00 sön 20/9 14:00 - 20:00	Valdagen
Kyrkans hus i Ronneby	mån 7/9 12:00 - 15:00 mån 14/9 12:00 - 15:00	Före valdagen
Lindebo servicehus	sön 20/9 09:00 - 10:30	Nej
Öljehults församlingshem	mån 7/9 13:00 - 16:00 sön 20/9 13:00 - 16:00	Nej

Visa samtliga uppgifter
Tillbaka till startside

### 7.1.3 PÅBÖRJA VALLOKALSREGISTRERING – VALDISTRIKTSINDELAD FÖRSAMLING

Fortsätt här om församlingen delats in i flera valdistrikt.

När du klickat på församlingens namn på startsidan kommer du till statussidan. Här visas de valdistrikt som registrerades under period 1. Om det i samband med valdistriktsregistreringen lades till eller återanvändes vallokalsuppgifter från föregående kyrkoval visas också vallokalens namn. Klicka på *Åndra* för att granska och komplettera vallokalsuppgifterna om detta inte gjordes klart i period 1. Om inga vallokalsuppgifter finns heter knappen istället *Lägg till*, klicka på den för att gå vidare. Gå sedan vidare till avsnittet [Registrera vallokalsuppgifter](#).

Bild 7-8: Statussida, valdistriktsindelad församling

Startsidan > Statussidan Logga ut

## Gävle församling

Valdistriktsindelad församling

1. Registrera vallokaler

Valdistriktsnamn	Nr	Vallokal	Öppettider	Öppettidstatus	Funktioner
Staffan	1	Staffans kyrka			<b>Ändra</b>
Staffan	2	Hemlingby kyrka			Ändra
Bomhus	3	Björnsjökyrkan			Ändra
Heliga Trefaldighet	4	Tomaskyrkan			Ändra
Heliga Trefaldighet	5	Andersbergs centrum			Ändra
Heliga Trefaldighet	6	Kyrkans Hus			Ändra
Heliga Trefaldighet	7	Kyrkans Hus			Ändra
Heliga Trefaldighet	8	Strömsbro församlingshus			Ändra
Gävle Maria	9	Mariakyrkan			Ändra

2. Kontrollera registrerade uppgifter

**Period 1: Registrering av valdistrikt 5/9 2020 - 1/2 2021**

- ✔ Granska exempelröstkort Gå till steg
- ✔ Skicka in ansökan Gå till steg
- ✔ Kontrollera kartkorrektur Gå till steg

**Period 2: Registrering av vallokaler 27/2 2021 - 1/4 2021**

- ✘ Granska exempelröstkort Information
- ✘ Avsluta registrering Information

**Beskrivning av symboler**

- ✘ Steget kan ej utföras
- ★ Steget kan utföras
- ✔ Steget utfört

ⓘ Röstningslokaler

Inga registrerade

[Visa samtliga uppgifter](#)

[Tillbaka till startside](#)

#### 7.1.4 REGISTRERA VALLOKALSUPPGIFTER

När du fått upp registreringssidan för vallokal, se till så att uppgifter om vallokalens namn och adress är korrekt ifyllda. **Dessa uppgifter kommer att tryckas på röstkortet**, det är avgörande att de är riktiga och tydliga så att väljarna inte blir osäkra kring var vallokalen finns.

Beroende på om vallokalen är den enda i församlingen eller om det finns flera (församlingen är valdistriktsindelad) ser registreringssidan lite olika ut. För församling som består av bara ett valdistrikt, och därmed en vallokal, ser sidan ut som Bild 7-9.

Bild 7-9: Registreringssida vallokal, församlingen är ej valdistriktsindelad

Startsidan > Statussidan > Valdistrikt Logga ut

**Valdistrikt 1 i Istorps församling**

Namn på vallokal: \*  ?

Adressrad1:  ?

Adressrad2:

Ort: \*

Koordinat: \*  
Latitud:  ?  
Longitud:  [Ange koordinat på karta](#)

Koordinatens adress på kartan:

Telefonnummer:

Öppettider: Inga öppettider registrerade. ?  
Från:  Till:







\* = Obligatorisk uppgift

För vallokal i församling som har delats in i flera valdistrikt ser registreringssidan ut som Bild 7-10. Här visas förutom fälten för vallokalsuppgifter också de valdistriktsuppgifter som registrerades i period 1, men det är inte möjligt att ändra namn eller beskrivning av valdistriktet.

Bild 7-10: Registreringssida vallokal, valdistriktsindelad församling

Startsidan > Statussidan > Valdistrikt Logga ut

### Valdistrikt 1 i Gävle församling

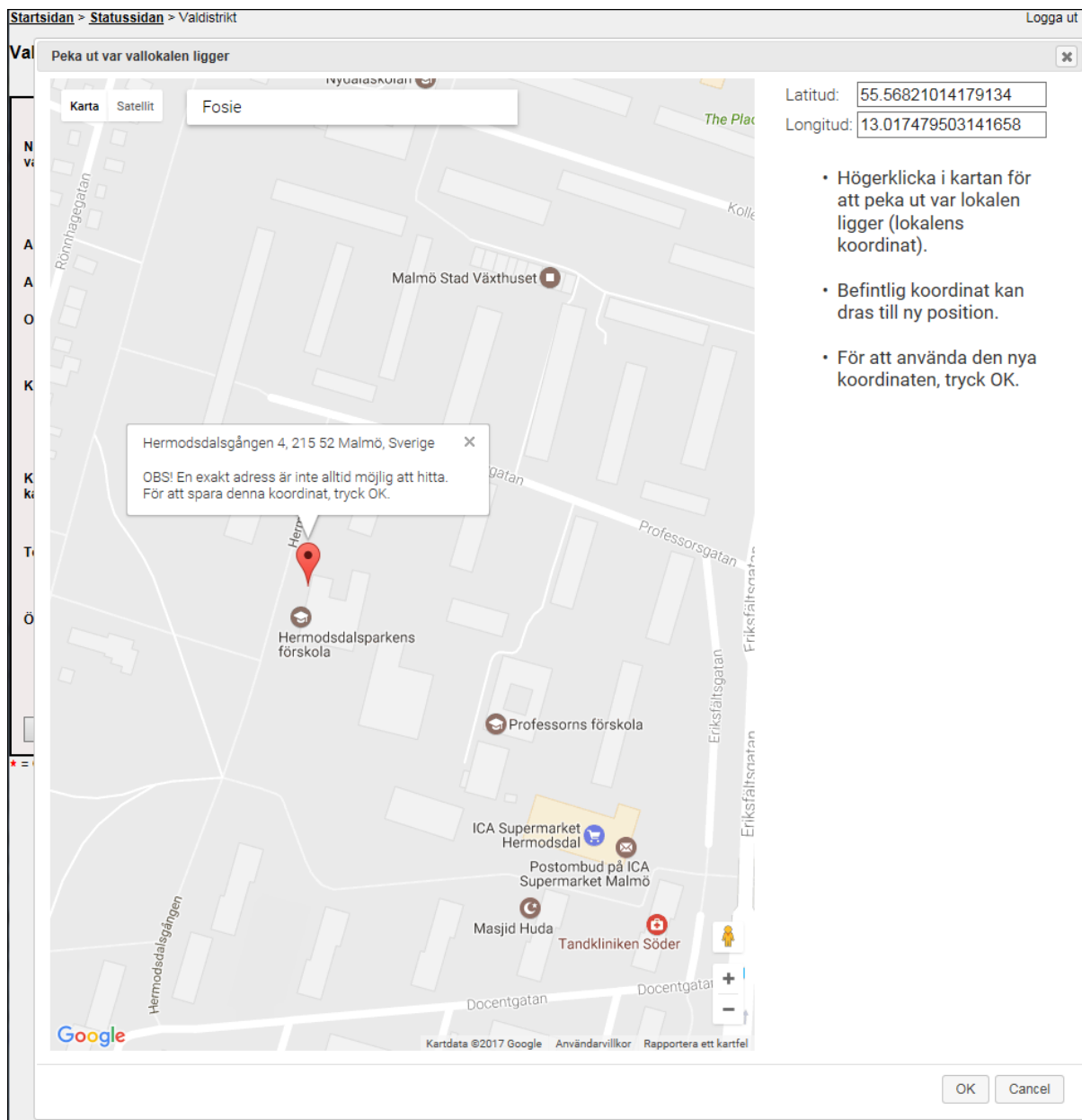
Namn på valdistrikt: *	<input type="text" value="Staffan"/>	
Beskrivning av valdistrikt: *	<input type="text" value="Omfattar valdistrikt Staffan 1 vid kyrkoyal 2017."/>	
Namn på vallokal: *	<input type="text" value="Staffans kyrka"/>	
Adressrad1:	<input type="text" value="Staffansplan 1"/>	
Adressrad2:	<input type="text"/>	
Ort: *	<input type="text" value="Gävle"/>	
Koordinat: *	Latitud: <input type="text" value="60.67088493007472"/>	
	Longitud: <input type="text" value="17.162675468786624"/>	<input type="button" value="Ange koordinat på karta"/>
Koordinatens adress på kartan:	<input type="text"/>	
Telefonnummer:	<input type="text"/>	
Öppettider:	Inga öppettider registrerade.	
	Från: <input type="text" value="08:00"/> Till: <input type="text" value="08:15"/> <input type="button" value="Lägg till"/>	

\* = Obligatorisk uppgift

När du fyllt i vallokalens namn och adress, klicka på knappen *Ange koordinat på karta*. På samma sätt som när du senare registrerar lokaler för förtidsröstnings koordinater öppnas ett kartfönster där du ska placera ut en kartnål där vallokalen är belägen.



**Bild 7-11: Ange koordinat för vallokal**



Startsidan > Statussidan > Valdistrikt Logga ut

Vallokal: Peka ut var vallokalen ligger

Karta Satellit Fosite

Latitud: 55.56821014179134  
Longitud: 13.017479503141658

- Högerklicka i kartan för att peka ut var lokalen ligger (lokalsens koordinat).
- Befintlig koordinat kan dras till ny position.
- För att använda den nya koordinaten, tryck OK.

Hermodsdalsgången 4, 215 52 Malmö, Sverige  
OBS! En exakt adress är inte alltid möjlig att hitta. För att spara denna koordinat, tryck OK.

Hermodsdalsparkens förskola  
Professorns förskola  
ICA Supermarket Hermodsdal  
Postombud på ICA Supermarket Malmö  
Masjid Huda  
Tandkliniken Söder

Google Kartdata ©2017 Google Användarvillkor Rapportera ett kartfel

OK Cancel

Om du matat in uppgifter i fälten *Adressrad1* och *Ort* innan du klickade på *Ange koordinat på karta* kommer kartsidan försöka hitta adressen och placera en kartnål i kartan där den finns, alltså på dess **koordinat**.

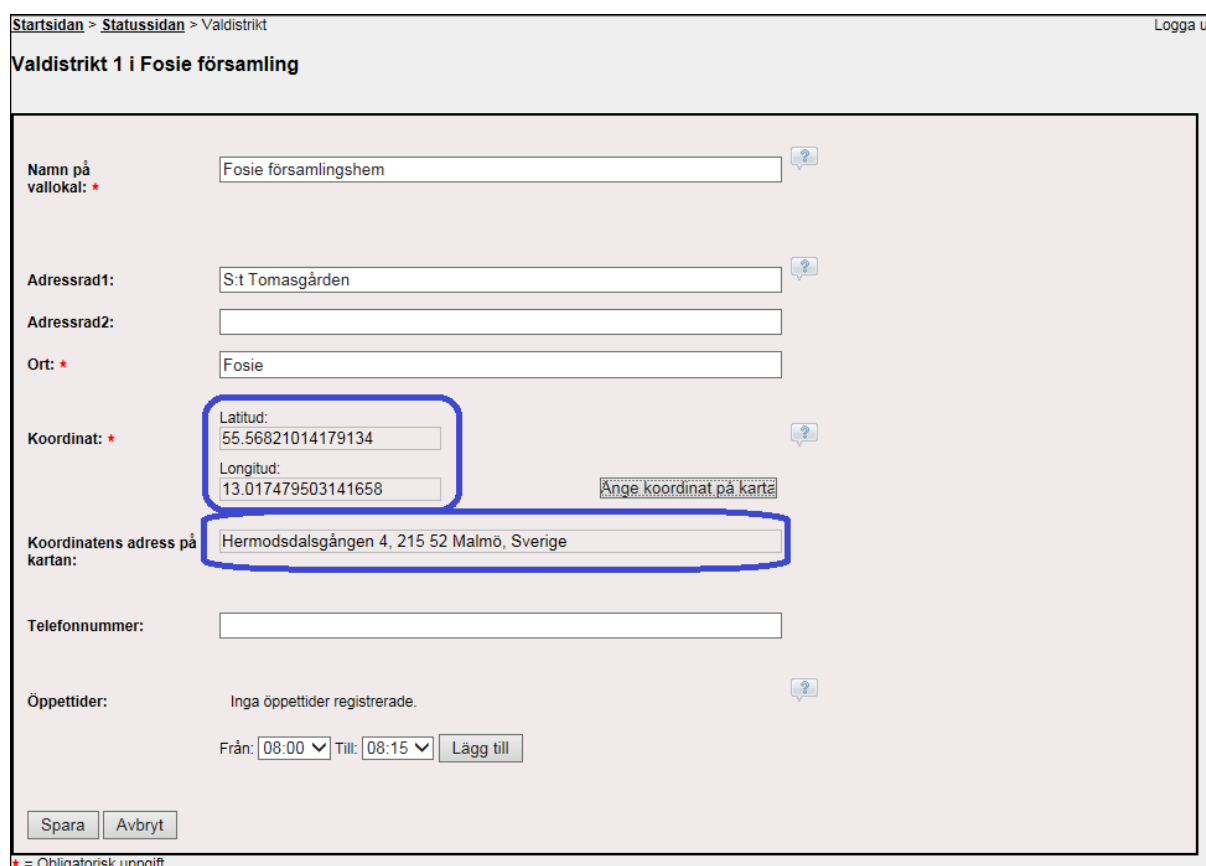
Om ingen kartnål visas när du får upp kartfönstret sätter du själv ut den genom att peka på rätt ställe i kartan och sedan klicka där med höger musknapp. Det går också bra att flytta kartnålen om den hamnat fel genom att klicka på den, dra till rätt ställe och släppa.

**Den adress som visas ovanför kartnålen är den adress kartsidan tycker gäller för koordinaten, INTE den adress du registrerat.**

Det är mycket viktigt att säkerställa att koordinaten är korrekt utpekad med kartnålen. Informationen kommer senare användas till att hjälpa väljarna hitta vägen till vallokalen. För mer information om funktioner i kartfönstret gå till avsnittet [Funktioner vid koordinatsättning](#).

Klicka på *OK* när kartnålen är korrekt placerad där vallokalen ligger. Du kommer nu tillbaka till registreringsidan. Fälten *Latitud* och *Longitud* anger den koordinat du pekat ut och fältet *Koordinatens adress på kartan* visar den adress som visades i kartfönstret för koordinaten. Uppgiften i fältet *Koordinatens adress på kartan* **sparas inte** i Vallokalssystemet. **Den adress som sparas är den du själv matat in.** Om adressen du registrerat skiljer sig från kartans adress kan det, men måste inte, vara ett tecken på att koordinaten antingen är fel placerad eller att fel adress registrerats.

#### Bild 7-12: Registreringsida vallokal, koordinat angiven



Startsidan > Statussidan > Valdistrikt Logga ut

### Valdistrikt 1 i Fosie församling

Namn på vallokal: *	<input type="text" value="Fosie församlingshem"/>	
Adressrad1:	<input type="text" value="S:t Tomasgården"/>	
Adressrad2:	<input type="text"/>	
Ort: *	<input type="text" value="Fosie"/>	
Koordinat: *	Latitud: <input type="text" value="55.56821014179134"/>	
	Longitud: <input type="text" value="13.017479503141658"/>	<a href="#">Änge koordinat på karta</a>
Koordinatens adress på kartan:	<input type="text" value="Hermodsdalsgången 4, 215 52 Malmö, Sverige"/>	
Telefonnummer:	<input type="text"/>	
Öppettider:	Inga öppettider registrerade.	
	Från: 08:00 ▼ Till: 08:15 ▼ <input type="button" value="Lägg till"/>	

\* = Obligatorisk uppgift

Gå nu vidare genom att lägga till de öppettider som ska gälla. Välj fråntid och tilltid i menyerna och klicka sedan på *Lägg till*. Det är möjligt att lägga till flera öppettidsintervall. Öppettiderna visas ovanför menyerna för att välja tid när du klickat på *Lägg till*.

Bild 7-13: Registreringssida vallokal, öppettider tillagda

Koordinatens adress på kartan:	<input type="text" value="Hermodsdalsgången 4, 215 52 Malmö, Sverige"/>
Telefonnummer:	<input type="text"/>
Öppettider:	<div style="border: 2px solid blue; padding: 5px; display: inline-block;">09:00 - 11:00 [Ta bort] 12:00 - 20:00 [Ta bort]</div> <input style="float: right;" type="button" value="?"/>
	Från: <input type="text" value="12:00"/> Till: <input type="text" value="20:00"/> <input type="button" value="Lägg till"/>
<input type="button" value="Spara"/> <input type="button" value="Avbryt"/>	

Om någon öppettid blivit fel tar du bort den genom att klicka på *Ta bort* till höger om den. För information om vilka regler som gäller för vallokalers öppettider, klicka på frågetecknet till höger om öppettiderna.

Klicka på *Spara* när du registrerat färdigt öppettiderna så kommer du tillbaka till statussidan. Om du registrerat en adress i fältet *Adressrad1* som skiljer sig från den adress som kartan anser att vallokalskoordinaten har kommer du att få ett varningsmeddelande.

**Bild 7-14: Registreringssida vallokal, varning när registrerad adress och kartadress är olika**

Startsidan > Statussidan > Valdistrikt Logga ut

**Valdistrikt 1 i Fosie församling**

Namn på vallokal: \*

Adressrad1:

Adressrad2:

Ort: \*

Koordinat: \*  
 Latitud:   
 Longitud:

Koordinatens adress på kartan:

Telefonnummer:

Öppettider: 09:00 - 11:00 [Ta bort]  
 12:00 - 20:00 [Ta bort]

Från:  Till:

\* = Obligatorisk uppgift

Meddelande från webbsida

Adressen du registrerat är inte samma som den kartan anser att koordinaten har. Välj OK om din registrerade adress är korrekt, välj Avbryt om du vill ändra den.

Registrerad adress: S:t Tomasgården  
 Adress från kartan: Hermodsdalsgången 4

Om du i detta läge kommer på att den adress du registrerat är felaktig – klicka *Avbryt* så blir du kvar på registreringssidan och kan ändra den. Är den adress du registrerat korrekt – bekräfta detta genom att klicka *OK* så kommer du till statussidan.

**Bild 7-15: Statussida, vallokal registrerad för ett av flera valdistrikt**

Startsidan > Statussidan Logga ut

**Gävle församling**

Valdistriktindelad församling

1. Registrera vallokaler

Valdistriktsnamn	Nr	Vallokal	Öppettider	Öppettidsstatus	Funktioner
Staffan	1	Staffans kyrka	08:00 - 11:00, 12:00 - 20:00	Enligt regelverk	<input type="button" value="Ändra"/>
Staffan	2	Hemlingby kyrka			<input type="button" value="Ändra"/>
Bomhus	3	Björnsjökyrkan			<input type="button" value="Ändra"/>

På statussidan ser du vallokalens namn och öppettider. Dessutom visas en öppettidsstatus. Denna måste vara antingen *Enligt regelverk* eller *Godkända av stift* för alla vallokaler för att du ska kunna gå vidare till steget [Granska exempelröstkort](#).

Bild 7-16: Statussida, öppettidsstatus för två vallokaler hindrar granskning av exempelröstkort

1. Registrera vallokaler

Valdistriktsnamn	Nr	Vallokal	Öppettider	Öppettidsstatus	Funktioner
Staffan	1	Staffans kyrka	08:00 - 11:00, 12:00 - 20:00	Enligt regelverk	Ändra
Staffan	2	Hemlingby kyrka	08:00 - 11:00	Ej enligt regelverk	Ändra
Bomhus	3	Björnsjökyrkan	08:00 - 10:00, 17:00 - 20:00	Måste godkännas av stift	Ändra
Heliga Trefaldighet	4	Tomaskyrkan	12:00 - 20:00	Enligt regelverk	Ändra
Heliga Trefaldighet	5	Andersbergs centrum	12:00 - 20:00	Enligt regelverk	Ändra
Heliga Trefaldighet	6	Kyrkans Hus	12:00 - 20:00	Enligt regelverk	Ändra
Heliga Trefaldighet	7	Kyrkans Hus	12:00 - 20:00	Enligt regelverk	Ändra
Heliga Trefaldighet	8	Strömsbro församlingshus	12:00 - 20:00	Enligt regelverk	Ändra
Gävle Maria	9	Mariakyrkan	12:00 - 20:00	Enligt regelverk	Ändra

När kompletta vallokalsuppgifter registrerats för samtliga valdistrikt i församlingen och öppettider är enligt regelverk eller godkända av stift, gå vidare till steget [Granska exempelröstkort](#). Läs mer om hantering av öppettider i avsnittet [Öppettider vallokaler och lokaler för förtidsröstning](#).

#### 7.1.5 ÄNDRA VALLOKALSUPPGIFTER

Du kan fortsätta redigera uppgifter om vallokaler så länge du inte utfört steget [Avsluta vallokalsregistrering](#). Klicka på knappen *Ändra* på statussidan för den vallokal du vill redigera. Du måste klicka på *Spara* på registreringsidan när du gjort dina önskade ändringar.

OBS! Om du ändrar vallokalsuppgifter efter att du [granskat exempelröstkort](#) för församlingen kommer du behöva utföra granskning av exempelröstkort på nytt.

**Kom ihåg att flytta vallokalens koordinat till rätt punkt om du ändrar adressuppgifterna.**

## 7.2 Granska exempelröstkort

När alla vallokaler har registrerats och lokaler för förtidsröstning öppna på valdagen har klarmarkerats är det dags att granska exempelröstkort. För församlingar som består av ett enda valdistrikt är detta det första av två kontrollsteg som utförs. Klicka på *Gå till steg*.

Bild 7-17: Statussida, gå till steg Granska exempelröstkort

Startsidan > Statussidan Logga ut



## Horreds församling

1. Registrera vallokaler




Vallokal	Öppettider	Öppettidstatus	Funktioner
Horreds församlingshem	11:00 - 20:00	Enligt regelverk	Ändra

2. Kontrollera registrerade uppgifter

Period 2: Registrering av vallokaler 27/2 2021 - 1/4 2021

 Granska exempelröstkort	Gå till steg
 Avsluta registrering	Information

**Beskrivning av symboler**

-  Steget kan ej utföras
-  Steget kan utföras
-  Steget utfört

○ Röstmöteslokaler

Namn	Öppettider	Obligatorisk röstmöteslokal
Horreds församlingshem	mån 7/9 17:00 - 20:00	På och före valdagen
	tis 8/9 15:00 - 17:00	
	ons 9/9 15:00 - 17:00	
	tor 10/9 15:00 - 17:00	
	fre 11/9 09:00 - 11:00	
	lör 12/9 10:00 - 12:00	
	mån 14/9 17:00 - 20:00	
	tis 15/9 15:00 - 17:00	
	ons 16/9 15:00 - 17:00	
	tor 17/9 15:00 - 17:00	
Istorps församlingshem	fre 18/9 09:00 - 11:00	Nej
	lör 19/9 10:00 - 12:00	
Öxnevala församlingshem	sön 20/9 09:00 - 11:00	Nej
	sön 20/9 15:00 - 20:00	

[Visa samtliga uppgifter](#)

[Tillbaka till startsidan](#)

På sidan som öppnas listas alla valdistrikt.

Bild 7-18: Sida för granskning av exempelröstkort




Startsidan > Statussidan > Röstkontroll Logga ut

## Exempelröstkort för Kvistofta församling

Öppna och granska varje exempelröstkort.

- Om alla uppgifter stämmer - klicka i rutan "Granskat?" och därefter på *Spara*.
- Om något är fel - klicka på *Avbryt* och redigera de felaktiga uppgifterna innan du kommer tillbaka hit.


WARNING: Om du ändrar uppgifter om vallokaler eller röstmöteslokaler med öppettider på valdagen efter att ha utfört detta steg kommer du att behöva göra om det igen.

PDF	Valdistriktsnamn	Granskat?
	Vallåkra 1	<input type="checkbox"/> Detta röstkort är granskat och är OK
	Rydebäck-Gantofta-Bårslöv 2	<input type="checkbox"/> Detta röstkort är granskat och är OK
	Glumslöv 3	<input type="checkbox"/> Detta röstkort är granskat och är OK

[Spara](#) [Avbryt](#)

Klicka på pdf-ikonen eller på valdistriktets namn för att öppna ett exempel på röstkort för valdistriktet i fråga.

Bild 7-19: Exempelröstkort

<b>Svenska kyrkan</b> 	<b>RÖSTKORT</b> KYRKOVAL DEN 17 SEPTEMBER 2017
<b>VALNÄMNDEN FÖR</b> Kvistofta församling <b>DISTRIKT</b> Vallåkra 1 <b>NUMMER I RÖSTLÄNGDEN</b> 8971	Kvistofta församling  Lunds stift
<b>DU HAR RÖSTRÄTT VID VAL TILL</b> Kyrkofullmäktige Stiftsfullmäktige Kyrkomötet	Efternamn, Förnamn Adress Postnummer Ort
<b>VALLOKAL</b> Vallåkra skola Ryavägen 15 Gymnastiksalen Vallåkra	Du bör ta med röstkortet när du röstar i vallokalen Du måste använda röstkortet om du röstar på något annat sätt.
<b>TID FÖR RÖSTNING</b> 11.00-20.00	
<hr/>	
PÅ VALDAGEN DEN 17 SEPTEMBER 2017 KAN DU OCKSÅ RÖSTA PÅ DESSA RÖSTNINGSLOKALER.	
Glumslövs station, vänthallen Glumslöv 08.00-09.30	Scoutstugan Östra Läraregatan 6 Gantofta 09.00-12.15, 15.00-18.00
Vallåkra station Vallåkra 08.00-11.30	

Kontrollera att uppgifterna stämmer och klicka i så fall i kryssrutan *Detta röstkort är granskat och är OK*. Upprepa denna procedur för samtliga valdistrikt. Om någon av de uppgifter som valnämnden själv registrerat upptäcks vara felaktiga – avbryt granskningen och ändra registreringen i enlighet med avsnittet [Ändra vallokalsuppgifter](#) eller [Ändra uppgifter om registrerad lokal för förtidsröstning](#) och utför sedan granskning av exempelröstkort på nytt. Om uppgifter som inte registrerats av valnämnden är felaktiga – kontakta stiftet.

*Namn- och adressuppgifterna gällande den röstberättigade, samt nummer i röstlängden, ska inte granskas eftersom de unika uppgifterna för varje röstberättigad inte hanteras här.*

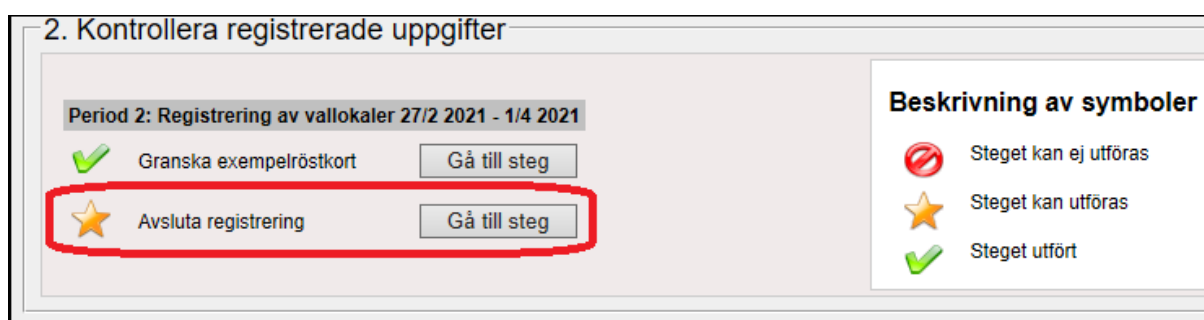
OBS! Lokaler för förtidsröstning visas inte längre på röstkortet, utan tillhörig som vill förtidsrösta hämtar den informationen på annat sätt.

Klicka på knappen *Spara* när alla exempelröstkort bockats för som OK så kommer du tillbaka till statussidan och steget visas som utfört. Du kan också klicka på *Avbryt* för att avbryta granskningen och återkomma till den senare.

### 7.3 Avsluta vallokalsregistrering



Efter granskning av exempelröstkort ska det sista kontrollsteget i vallokalsregistreringen utföras. Klicka på knappen *Gå till steg*.

Bild 7-20: Statussida, gå till steg Avsluta registrering






2. Kontrollera registrerade uppgifter

Period 2: Registrering av vallokaler 27/2 2021 - 1/4 2021

	Granska exempelröstkort	<input type="button" value="Gå till steg"/>
	Avsluta registrering	<input type="button" value="Gå till steg"/>

**Beskrivning av symboler**

-  Steget kan ej utföras
-  Steget kan utföras
-  Steget utfört

På sidan som öppnas listas den eller de vallokaler du registrerat.

Bild 7-21: Sida för att avsluta vallokalsregistrering



Startsidan > Statussidan > Slutför registrering Logga ut

## Samtliga vallokalsuppgifter för Horreds församling

Kontrollera alla uppgifter på denna sida innan du slutför registreringen av vallokaler. Du måste också bekräfta att vallokalernas koordinater är korrekta innan du kan gå vidare.

Gör detta genom att klicka på *Bekräfta koordinater* och följ instruktionerna i kartfönstret. Registrering av röstningslokaler med öppettider före valdagen kan göras även efter att du slutfört registrering av vallokaler.

**Valdistrikt** 

Horreds 1

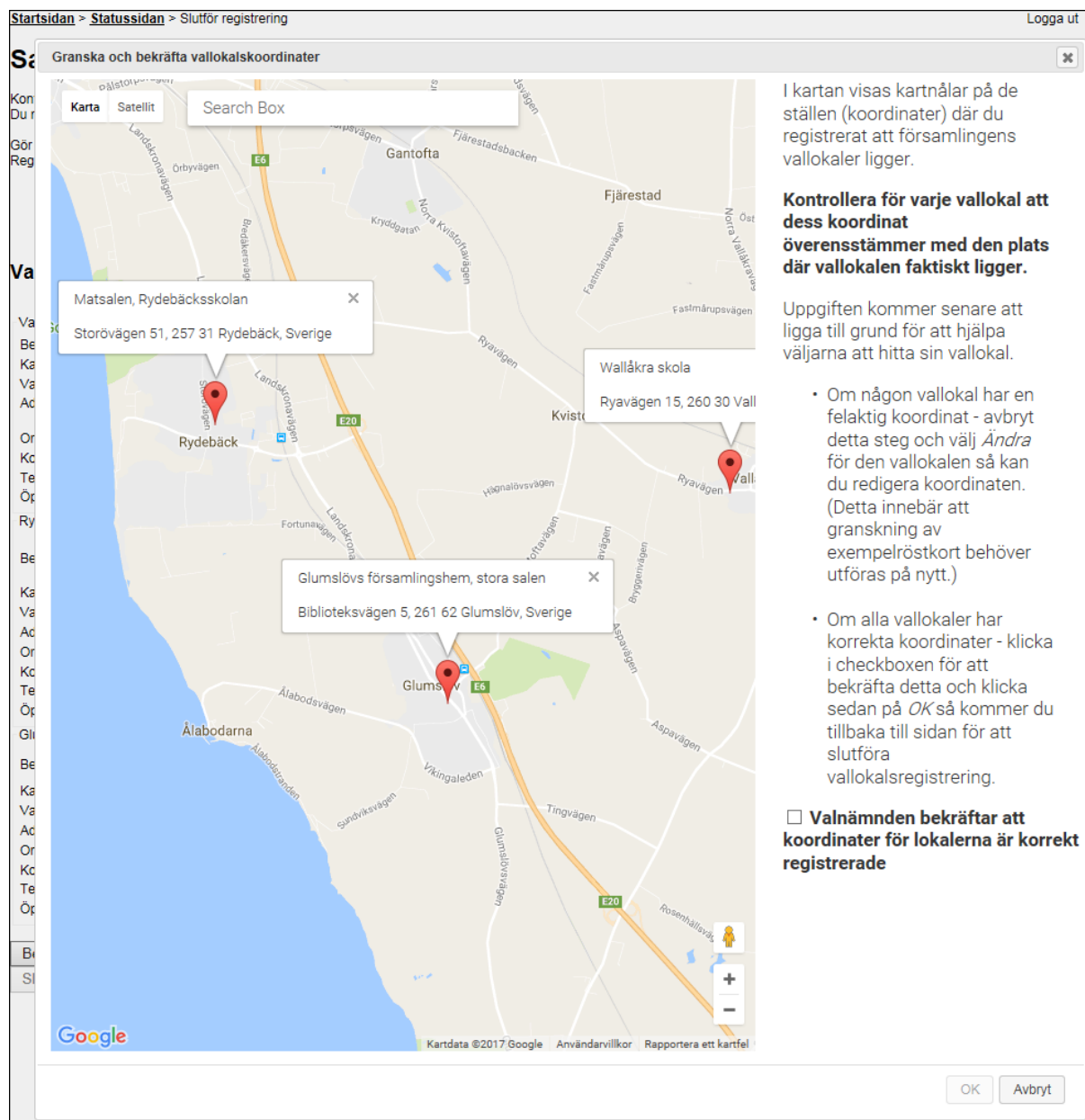
Vallokal	: Horreds församlingshem
Adress	: Helsingvägen 19
Ort	: HORRED
Koordinat	: 57.3529533, 12.467174699999986
Telefonnummer	:
Öppettid	: 11:00 - 20:00 ( Enligt regelverk )

Kontrollera varje valdistrikts uppgifter. Avbryt granskningen om du upptäcker felaktigheter och ändra registreringen i enlighet med avsnittet [Ändra vallokalsuppgifter](#). Är samtliga uppgifter korrekta –



klicka på knappen *Bekräfta koordinater* så öppnas på samma sätt som vid [klarmarkering av lokaler för förtidsröstning](#) ett kartfönster där koordinat för varje vallokal i församlingen är utmärkt.

**Bild 7-22: Avsluta vallokalsregistrering, bekräfta koordinater**



**Granska och bekräfta vallokalskoordinater**

Karta Satellit Search Box

Matsalen, Rydebäcksskolan  
X  
Storövägen 51, 257 31 Rydebäck, Sverige

Wallåkra skola  
Ryavägen 15, 260 30 Vall

Glumslövs församlingshem, stora salen  
X  
Biblioteksvägen 5, 261 62 Glumslöv, Sverige

I kartan visas kartnålar på de ställen (koordinater) där du registrerat att församlingens vallokaler ligger.

**Kontrollera för varje vallokal att dess koordinat överensstämmer med den plats där vallokalen faktiskt ligger.**

Uppgiften kommer senare att ligga till grund för att hjälpa väljarna att hitta sin vallokal.

- Om någon vallokal har en felaktig koordinat - avbryt detta steg och välj *Ändra* för den vallokalen så kan du redigera koordinaten. (Detta innebär att granskning av exempelröstkort behöver utföras på nytt.)
- Om alla vallokaler har korrekta koordinater - klicka i checkboxen för att bekräfta detta och klicka sedan på *OK* så kommer du tillbaka till sidan för att slutföra vallokalsregistrering.

**Valnämnden bekräftat att koordinater för lokalerna är korrekt registrerade**

Logga ut

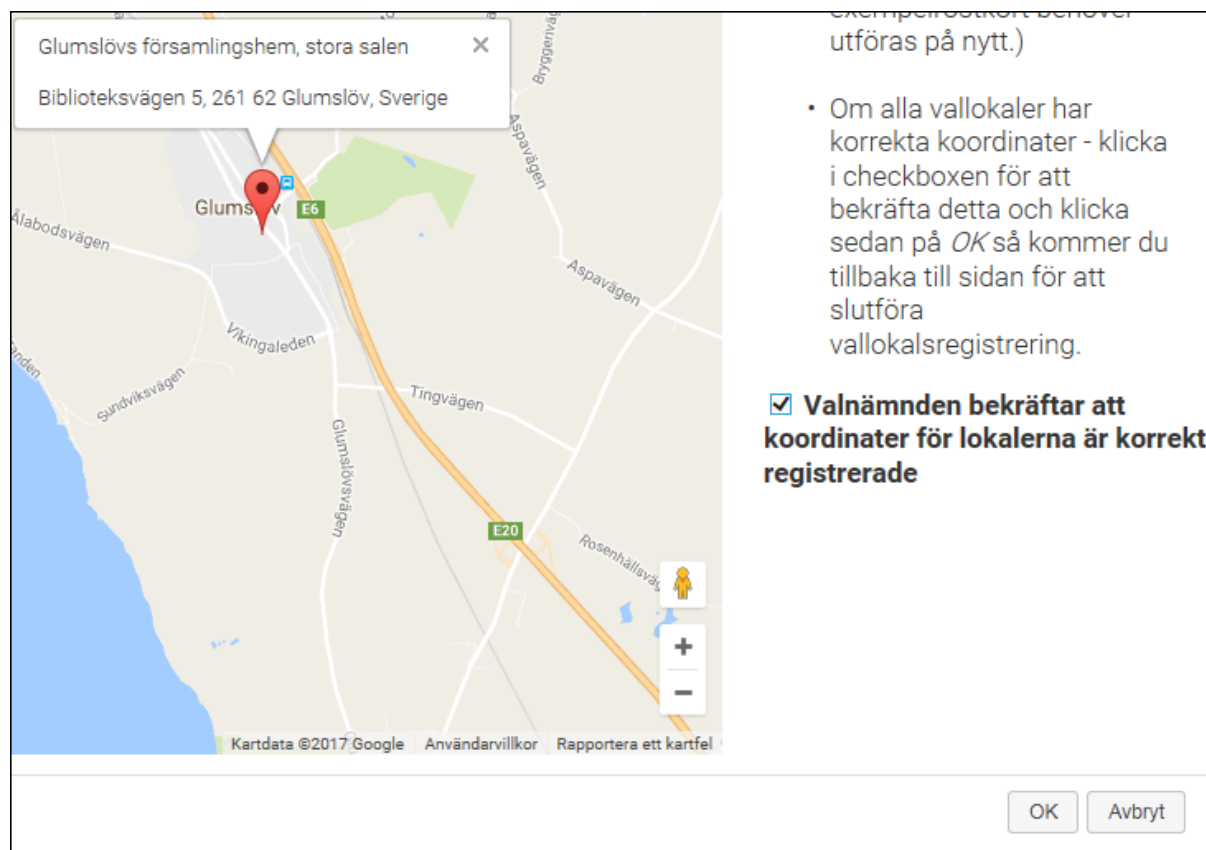
OK Avbryt

Kontrollera att varje vallokals koordinat är placerad på rätt ställe. Använd plus- och minustecknet i kartans nedre högra del för att zooma in eller ut. Du kan också flytta kartans läge genom att klicka och dra i den. Liksom när du pekade ut koordinat för respektive vallokal är adressen som visas tillsammans med vallokalens namn den som kartan anser att koordinaten är placerad på, inte den adress du själv registrerat.

Om du upptäcker att någon av vallokalerna har sin koordinat felaktigt placerad, klicka på *Avbryt* och använd sedan [ändringsfunktionen för vallokaler](#) för att ändra koordinaten.

När alla vallokalers koordinater visas på rätt ställe, klicka i rutan *Valnämnden bekräftar att koordinater för lokalerna är korrekt registrerade* och klicka sedan på knappen *OK*.

**Bild 7-23: Avsluta vallokalsregistrering, bocka i bekräftelseruta för koordinater**



Du kommer nu tillbaka till sidan för att avsluta vallokalsregistrering där du klickar på knappen *Slutför registrering* och bekräftar i rutan som kommer upp att du vill markera församlingen som klar genom att klicka *OK*. Steget blir därmed markerat som utfört på startsidan och du är nu klar med all registrering som måste göras inom period 2 för denna församling. Upprepa vallokalsregistrering och efterföljande kontrollsteg för eventuella övriga församlingar som valnämnden ansvarar för.

## 7.4 Registrera lokaler för förtidsröstning, period 2

Alla valnämnder ska registrera **samtliga** lokaler för **förtidsröstning** som den anordnar, både sådana som är öppna på och före valdagen. Under period 2 (27 februari – 1 april) kan lokaler för förtidsröstning öppna på eller före valdagen registreras, men kan fortsätta registreras även i period 3. Mer om registrering av lokaler för förtidsröstning i period 3 går att läsa i avsnittet [Registrera lokaler för förtidsröstning, period 3](#).

För att kunna registrera lokal för förtidsröstning måste registreringen av vallokaler vara helt avslutad. Påbörja registrering genom att klicka på knappen *Registrera ny lokal för förtidsröstning* som finns på startsidan.

Bild 7-24: Startsidan, registrera ny lokal för förtidsröstning

Startsidan

## Vallokaler och lokaler för förtidsröstning - period 2

Byt valnämnd:

### Registrera vallokaler

Registrera och klarmarkera vallokaler senast 2025-04-01.

Församling	LKF-kod	Status	Nästa steg att utföra
Dalhems församling	088306	Vallokalregistrering slutförd	KLAR - visa registrering...
Gamleby församling	088311	Vallokalregistrering slutförd	KLAR - visa registrering...
Lofa församling	088310	Vallokalregistrering slutförd	KLAR - visa registrering...
Lofthammars församling	088309	Vallokalregistrering slutförd	KLAR - visa registrering...
Odensvi församling	088312	Vallokalregistrering slutförd	KLAR - visa registrering...
Ukna församling	088305	Vallokalregistrering slutförd	KLAR - visa registrering...
Västra Eds församling	088308	Vallokalregistrering slutförd	KLAR - visa registrering...
Överums församling	088307	Vallokalregistrering slutförd	KLAR - visa registrering...

### Registrera lokaler för förtidsröstning

**Detta steg är frivilligt i period 2.** Steget ska genomföras senast 2025-09-26.

Alla lokaler för förtidsröstning inom valnämnden ska registreras här, både de som är öppna före och på valdagen. Det måste finnas en obligatorisk lokal för förtidsröstning på valdagen och en före valdagen. Det kan vara samma lokal.


Ingen registrerad lokal för förtidsröstning

Nu öppnas en sida för registrering av lokalen för förtidsröstnings uppgifter. De uppgifter som är obligatoriska att ange är markerade med en röd asterisk.

Bild 7-25: Registreringssida för lokal för förtidsröstning

Startsidan > Röstningslokal Logga ut


### Röstningslokaler i Kinds pastorat

**Namn på röstningslokal:**  

**Adressrad1:**


**Adressrad2:**


**Ort:**

**Koordinat:**  

**Koordinatens adress på kartan:**

**Telefonnummer:**

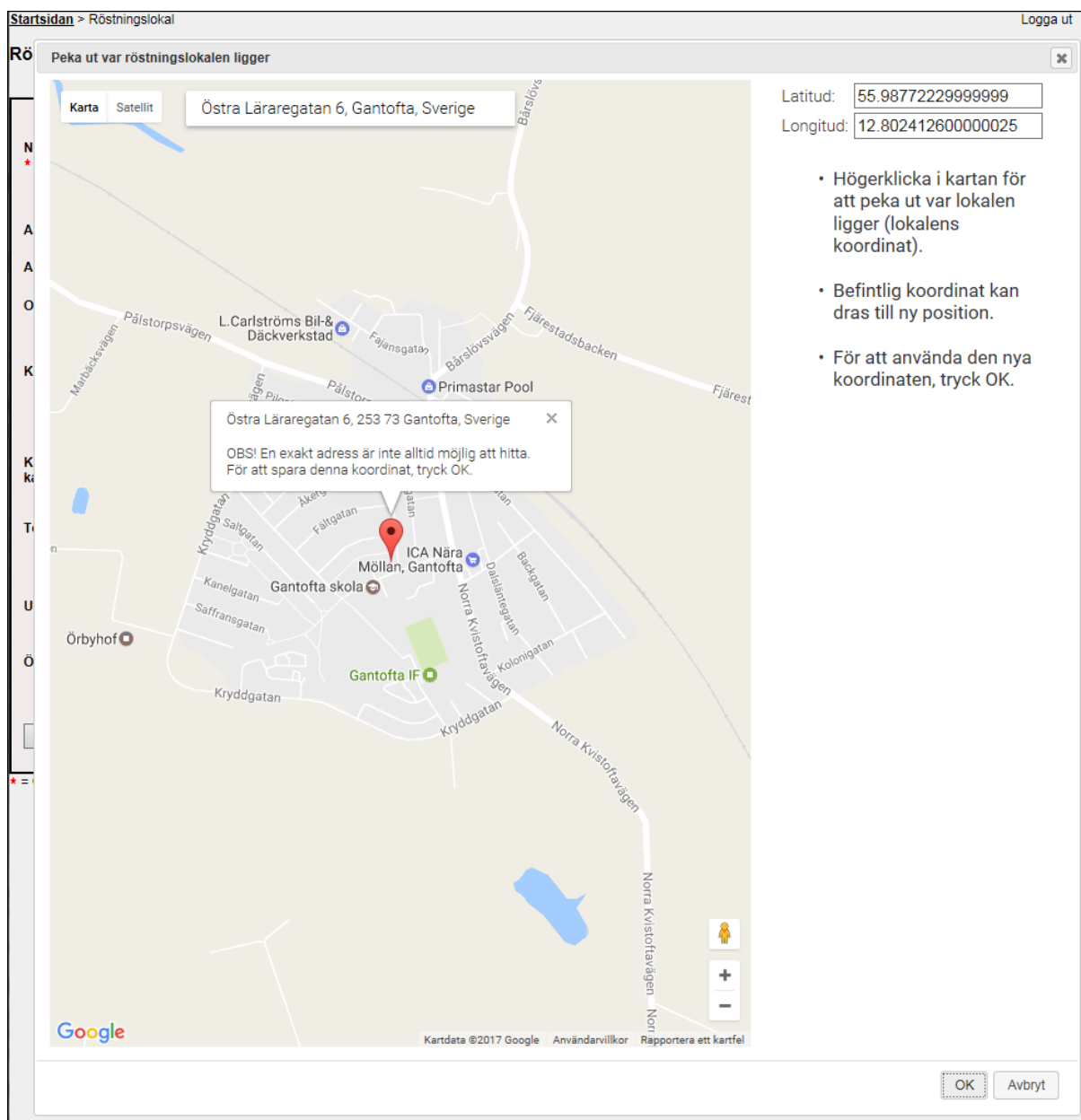
**Obligatorisk röstningslokal?**  före valdagen   
 på valdagen

**Öppettider:** 

\* = Obligatorisk uppgift

Börja med att mata in namn på lokalen för förtidsröstning och dess adressuppgifter. Klicka sedan på knappen *Ange koordinat på karta* så öppnas ett nytt fönster med en karta.

**Bild 7-26: Koordinatsättning lokal för förtidsröstning**



Startsidan > Röstningslokal Logga ut

Rö Peka ut var röstningslokalen ligger

Karta Satellit Östra Läraregatan 6, Gantofta, Sverige

Latitud: 55.98772229999999  
Longitud: 12.802412600000025

- Högerklicka i kartan för att peka ut var lokalen ligger (lokals koordinat).
- Befintlig koordinat kan dras till ny position.
- För att använda den nya koordinaten, tryck OK.

Östra Läraregatan 6, 253 73 Gantofta, Sverige

OBS! En exakt adress är inte alltid möjlig att hitta. För att spara denna koordinat, tryck OK.

OK Avbryt

Om du matat in uppgifter i fälten *Adressrad1* och *Ort* innan du klickade på *Ange koordinat på karta* kommer kartsidan försöka hitta adressen och placera en kartnål i kartan där den finns, alltså på dess **koordinat**.

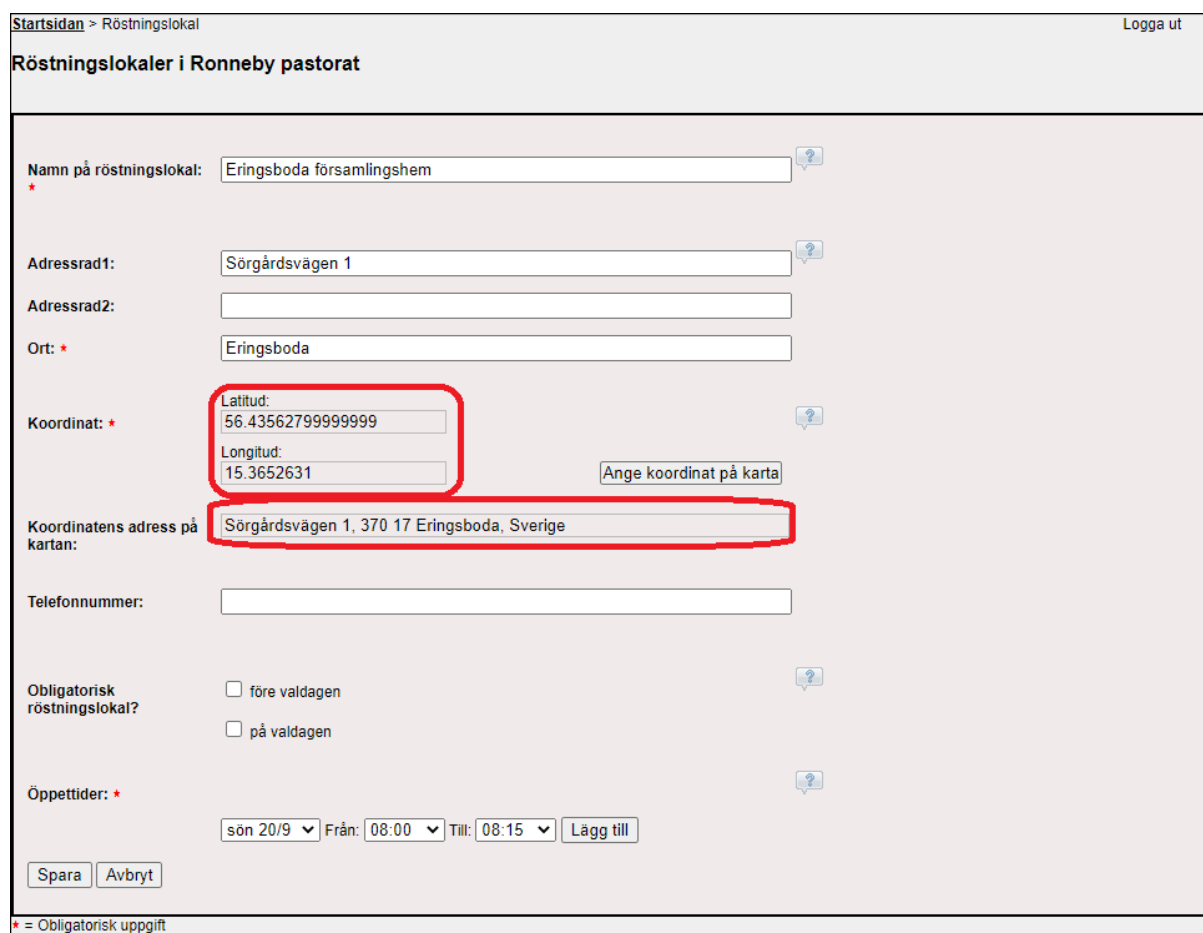
Om ingen kartnål visas när du får upp kartfönstret sätter du själv ut den genom att klicka på rätt ställe i kartan med höger musknapp. Det går också bra att flytta kartnålen om den hamnat fel genom att klicka på den, dra till rätt ställe och släppa.

**Den adress som visas ovanför kartnålen är den adress kartsidan tycker gäller för koordinaten, INTE den adress du registrerat.**

Det är mycket viktigt att säkerställa att koordinaten är korrekt utpekad med kartnålen. Informationen kommer senare användas till att hjälpa väljarna hitta vägen till lokalen för förtidsröstning. För mer information om funktioner i kartfönstret gå till avsnittet [Funktioner vid koordinatsättning](#).

Klicka på *OK* när kartnålen är korrekt placerad där lokalen för förtidsröstning ligger. Du kommer nu tillbaka till registreringssidan. Fälten *Latitud* och *Longitud* anger den koordinat du pekat ut och fältet *Koordinatens adress på kartan* visar den adress som visades i kartfönstret för koordinaten. Uppgiften i fältet *Koordinatens adress på kartan* **sparas inte** i Vallokalssystemet. **Den adress som sparas är den du själv matat in.** Om adressen du registrerat skiljer sig från kartans adress kan det, men måste inte, vara ett tecken på att koordinaten antingen är fel placerad eller att fel adress registrerats.

Bild 7-27: Registreringssida lokal för förtidsröstning, koordinatuppgifter angivna



Startsidan > Röstningslokal Logga ut

### Röstningslokaler i Ronneby pastorat

Namn på röstningslokal:

Adressrad1:

Adressrad2:

Ort:

Koordinat:

Koordinatens adress på kartan:

Telefonnummer:

Obligatorisk röstningslokal?  före valdagen  på valdagen

Öppettider:  Från:  Till:

\* = Obligatorisk uppgift

För varje valnämnd måste det finnas en lokal för förtidsröstning som är öppen på valdagen enligt det regelverk som föreskrivs i Kyrkoordningen 38 kap. 51 a §. I systemet kallas denna lokal för förtidsröstning *obligatorisk på valdagen*. Valnämnden måste också anordna en lokal för förtidsröstning öppen före valdagen med särskilda krav på öppettider enligt samma paragraf. Denna lokal kan antingen vara samma som den obligatoriska på valdagen eller en annan. Den kallas i systemet *obligatorisk före valdagen* och kan även den registreras antingen i period 2 eller i period 3. Om den lokal för förtidsröstning du nu registrerar ska uppfylla detta regelverk klickar du i rutan *på valdagen* och/eller *före valdagen* vid frågan ”Obligatorisk lokal för förtidsröstning?”. I annat fall lämnas rutorna tomma.

Bild 7-28: Registreringssida lokal för förtidsröstning, markerad som obligatorisk på valdagen

**Koordinatens adress på kartan:**

**Telefonnummer:**

**Obligatorisk röstningslokal?**

före valdagen

på valdagen

**Öppettider: \***

Information om regelverket för öppettider får du om du klickar på frågetecknet till höger om raden *Öppettider*.

Bild 7-29: Registreringssida lokal för förtidsröstning, informationstext öppettider

Startsidan > Röstningslokal Logga ut

**Röstningslokaler i Mariefreds församling**

**Namn på röstningslokal:**

**Adressrad1:**

**Adressrad2:**

**Ort: \***

**Koordinat: \***

Latitud:

Longitud:

**Koordinatens adress på kartan:**

**Telefonnummer:**

**Obligatorisk röstningslokal?**

före valdagen

på valdagen

**Öppettider: \***

fre 18/9 10:00 - 12:00 [Ta bort]

lör 19/9 10:00 - 12:00 [Ta bort]

sön 20/9 08:00 - 10:30

sön 20/9 13:00 - 15:00

sön 20/9 17:00 - 20:00

Från:  Till:

**Information** ✕

**Öppettider**

Här registreras öppettider för röstningslokal. Det går att registrera ett eller flera intervall för varje dag röstningslokalen är öppen.

Följande regelverk gäller alla röstningslokaler:

- röstningslokalen ska vara öppen minst två timmar i taget.
- röstningslokalen får öppna tidigast tretton dagar före valdagen.

Stiftsstyrelsen får på begäran av valnämnden i ett enskilt fall besluta om undantag från den första punkten.

För röstningslokal markerad som obligatorisk på valdagen gäller dessutom att den på valdagen måste vara öppen:

- kl 18:00-20:00.
- minst fyra timmar mellan kl 09:00 och 18:00.

För röstningslokal markerad som obligatorisk före valdagen gäller utöver gemensamt regelverk att den före valdagen ska vara öppen:

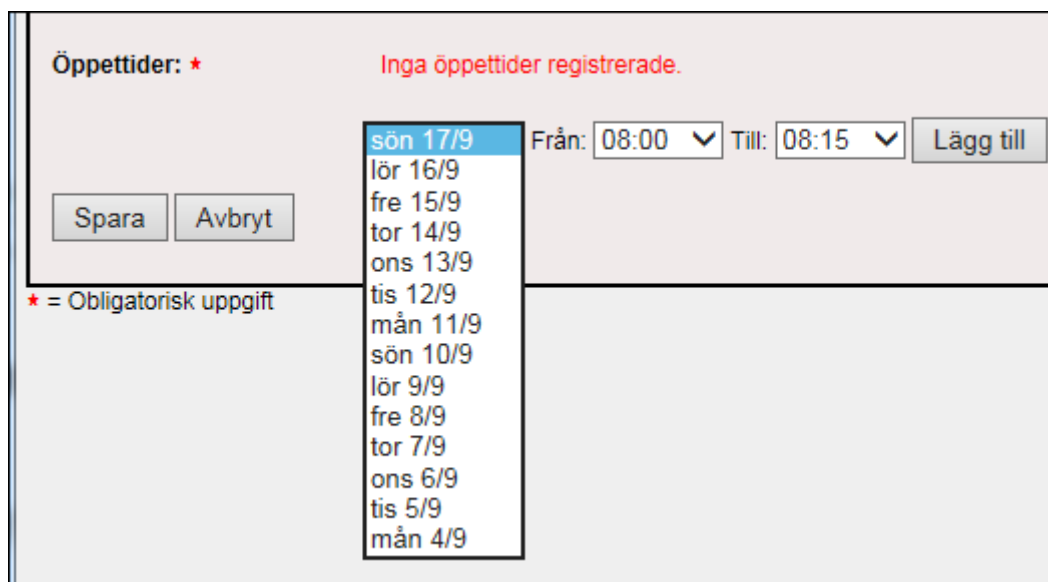
- minst två sammanhängande timmar varje vardag (inklusive lördag) från tretton dagar före valdagen till och med dagen innan valdagen.
- utöver detta också vara öppen kl 17:00-20:00 minst en vardag vardera vecka under röstningsperioden.

Stiftsstyrelsen får på begäran av valnämnden i ett enskilt fall besluta om undantag från båda dessa punkter.

\* = Obligatorisk uppgift

Gå nu vidare genom att lägga till de öppettider som ska gälla. Välj datum, fråntid och tilltid i menyerna och klicka sedan på *Lägg till*. Det är möjligt att lägga till flera öppettidsintervall samma datum.

Bild 7-30: Registreringssida lokal för förtidsröstning, välj datum för öppettid



Öppettider: \* Inga öppettider registrerade.

Spara Avbryt

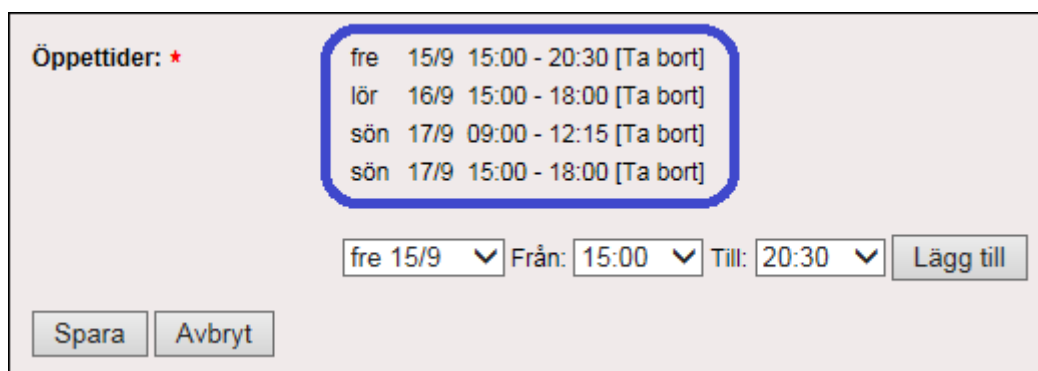
\* = Obligatorisk uppgift

sön 17/9  
lör 16/9  
fre 15/9  
tor 14/9  
ons 13/9  
tis 12/9  
mån 11/9  
sön 10/9  
lör 9/9  
fre 8/9  
tor 7/9  
ons 6/9  
tis 5/9  
mån 4/9

Från: 08:00 Till: 08:15 Lägg till

När öppettidsintervall lagts till visas det ovanför öppettidsmenyerna. Fortsätt lägga till alla de öppettider som ska gälla för lokalen för förtidsröstning. Öppettider före eller på valdagen kan vid behov läggas till och tas bort även efter period 2. Om ett tidsintervall registrerats felaktigt tar du bort det genom att klicka på *Ta bort* till höger om öppettiden.

Bild 7-31: Registreringssida lokal för förtidsröstning, öppettider tillagda



Öppettider: \*

fre 15/9 15:00 - 20:30 [Ta bort]  
lör 16/9 15:00 - 18:00 [Ta bort]  
sön 17/9 09:00 - 12:15 [Ta bort]  
sön 17/9 15:00 - 18:00 [Ta bort]

fre 15/9 Från: 15:00 Till: 20:30 Lägg till

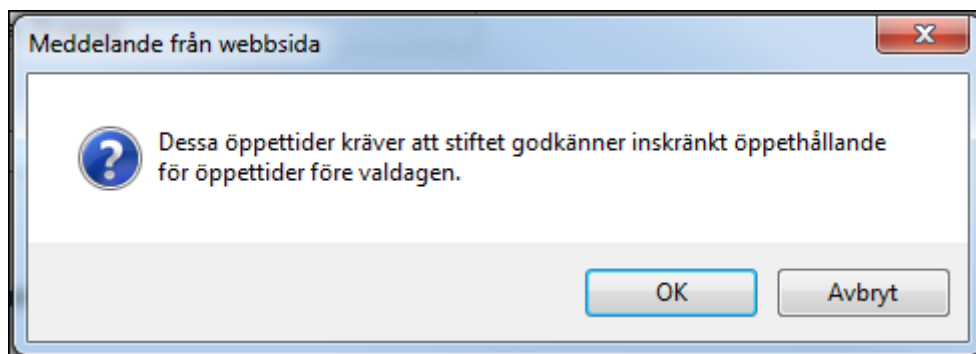
Spara Avbryt

Klicka på *Spara* när öppettidsregistreringen är komplett.

Om de öppettider som lagts till innebär att regelverket inte följs men stiftet kan fatta beslut om att tillåta inskränkta öppettider kommer ett varningsmeddelande att visas när du klickar på *Spara*.



Bild 7-32: Registreringssida lokal för förtidsröstning, varning öppettider



Klicka på *Avbryt* om du råkat registrera fel öppettider och på *OK* om de öppettider du registrerat är de som valnämnden önskar eller om du kommer att lägga till ytterligare öppettider senare. **Informera dock stiftet om du tänkt lägga till ytterligare öppettider** eftersom stiftet direkt kommer att se på sina sidor i systemet att valnämnden begärt inskränkta öppettider för lokalen för förtidsröstning och tro att de behöver fatta beslut om detta.

När du sparat lokalen för förtidsröstning kommer du tillbaka till startsidan som visar information om lokalen för förtidsröstning. Här kan du se lokalen för förtidsröstnings namn och öppettider, men också öppettidsstatus på valdagen och före valdagen. Dessutom visas om du markerat lokalen obligatorisk.

Bild 7-33: Startsidan, lokal för förtidsröstning har registrerats

Startsidan Logga ut

## Vallokaler och röstningslokaler - period 2

Byt valnämnd:

**1. Registrera röstningslokaler för förtidsröstning**

Alla röstningslokaler inom valnämnden ska registreras här, både de som är öppna före och på valdagen. Alla valdagsöppna röstningslokaler ska registreras och klarmarkeras innan du går vidare med granskning av exempelröstkort eller slutför registrering av vallokaler. En röstningslokal måste markeras som den obligatoriska på valdagen.

Röstningslokal	Öppettider	Öppettidsstatus valdagen	Öppettidsstatus före valdagen	Obligatorisk röstningslokal	Funktioner
Horreds församlingshem	mån 7/9 17:00 - 20:00	Enligt regelverk	Godkända av stift	På och före valdagen	<input type="button" value="Ändra"/> <input type="button" value="Ta bort"/>
	tis 8/9 15:00 - 17:00				
	ons 9/9 15:00 - 17:00				
	tor 10/9 15:00 - 17:00				
	fre 11/9 09:00 - 11:00				
	lör 12/9 10:00 - 12:00				
	mån 14/9 17:00 - 20:00				
	tis 15/9 15:00 - 17:00				
	ons 16/9 15:00 - 17:00				
	tor 17/9 15:00 - 17:00				
Istorps församlingshem	fre 18/9 09:00 - 11:00	Enligt regelverk	Ej öppen	Nej	<input type="button" value="Ändra"/> <input type="button" value="Ta bort"/>
	lör 19/9 10:00 - 12:00				
Öxnevalla församlingshem	sön 20/9 09:00 - 11:00	Enligt regelverk	Ej öppen	Nej	<input type="button" value="Ändra"/> <input type="button" value="Ta bort"/>
	sön 20/9 15:00 - 20:00				

**2. Klarmarkera röstningslokaler valdagen**

Utför denna klarmarkering när alla röstningslokaler för förtidsröstning på valdagen registrerats klart. Om ändring av dessa röstningslokaler görs efter klarmarkering kommer steget att behöva utföras på nytt. När period 2 är slut kan inga andra uppgifter än öppettider före valdagen ändras för dessa röstningslokaler.

Fortsätt registrera lokaler för förtidsröstning före och på valdagen tills alla datum för alla lokaler finns registrerade.

#### 7.4.1 TA BORT LOKAL FÖR FÖRTIDSRÖSTNING

Om en lokal för förtidsröstning registrerats felaktigt kan du ta bort den helt och hållet. Klicka på knappen *Ta bort* på startsidan.

Bild 7-34: Startside, ta bort lokal för förtidsröstning

Registrera ny röstningslokal					
Röstningslokal	Öppettider	Öppettidsstatus valdagen	Öppettidsstatus före valdagen	Obligatorisk röstningslokal	Funktioner
Horreds församlingshem	mån 7/9 17:00 - 20:00				<input type="button" value="Ändra"/> <input type="button" value="Ta bort"/>
	tis 8/9 15:00 - 17:00				
	ons 9/9 15:00 - 17:00				
	tor 10/9 15:00 - 17:00				
	fre 11/9 09:00 - 11:00				
	lör 12/9 10:00 - 12:00				
	mån 14/9 17:00 - 20:00	Enligt regelverk	Godkända av stift	På och före valdagen	
	tis 15/9 15:00 - 17:00				
	ons 16/9 15:00 - 17:00				
	tor 17/9 15:00 - 17:00				
	fre 18/9 09:00 - 11:00				
	lör 19/9 10:00 - 12:00				
	sön 20/9 09:00 - 11:00				
	sön 20/9 15:00 - 20:00				

När du klickat på knappen *Ta bort* visas ett varningsmeddelande där du kan välja att fullfölja borttaget genom att klicka *OK* eller avbryta det genom att klicka *Avbryt*.

#### 7.4.2 ÄNDRA UPPGIFTER OM REGISTRERAD LOKAL FÖR FÖRTIDSRÖSTNING

Under hela period 2 och 3 kan du ändra alla uppgifter du registrerat om en lokal för förtidsröstning. Klicka på knappen *Ändra* på startsidan så öppnas registreringsidan och du kan justera uppgifterna. Du måste klicka på *Spara* på registreringsidan när du gjort dina önskade ändringar.

Bild 7-35: Startside, ändra lokal för förtidsröstning

Registrera ny röstningslokal					
Röstningslokal	Öppettider	Öppettidsstatus valdagen	Öppettidsstatus före valdagen	Obligatorisk röstningslokal	Funktioner
Horreds församlingshem	mån 7/9 17:00 - 20:00				<input type="button" value="Ändra"/> <input type="button" value="Ta bort"/>
	tis 8/9 15:00 - 17:00				
	ons 9/9 15:00 - 17:00				
	tor 10/9 15:00 - 17:00				
	fre 11/9 09:00 - 11:00				
	lör 12/9 10:00 - 12:00				
	mån 14/9 17:00 - 20:00	Enligt regelverk	Godkända av stift	På och före valdagen	
	tis 15/9 15:00 - 17:00				
	ons 16/9 15:00 - 17:00				
	tor 17/9 15:00 - 17:00				
	fre 18/9 09:00 - 11:00				
	lör 19/9 10:00 - 12:00				
	sön 20/9 09:00 - 11:00				
	sön 20/9 15:00 - 20:00				

**Kom ihåg att flytta lokalen för förtidsröstnings koordinat till rätt punkt om du ändrar adressuppgifterna.**

#### 7.4.3 REGISTRERA AMBULERANDE LOKAL FÖR FÖRTIDSRÖSTNING

Om valnämnden anordnar en lokal för förtidsröstning som flyttar mellan olika platser, till exempel en båt, ska den registreras en gång per plats där den gör uppehåll och röster tas emot. Kom ihåg att registrera tydliga namn- och adressuppgifter så att väljarna enkelt förstår var lokalen för förtidsröstning återfinns vid en viss tidpunkt.

## 7.5 Lokaler för förtidsröstning

Det är inte möjligt att markera registreringen av lokaler före och på valdagen som avslutad under period två. Däremot är det möjligt och lämpligt att genomföra all registrering och få eventuella undantag godkända av stift. Det måste först efter period 3 finnas en lokal för förtidsröstning som markerats som obligatorisk före respektive på valdagen.

Bild 7-36: Startside, registrering av lokaler för förtidsröstning pågår

Startsidan

### Vallokaler och lokaler för förtidsröstning - period 2

Byt valnämnd:

#### Registrera vallokaler

Registrera och klarmarkera vallokaler senast 2025-04-01.

Församling	LKF-kod	Status	Nästa steg att utföra
Dalhems församling	088306	Vallokalregistrering slutförd	KLAR - visa registrering...
Gamleby församling	088311	Vallokalregistrering slutförd	KLAR - visa registrering...
Lofa församling	088310	Vallokalregistrering slutförd	KLAR - visa registrering...
Lofthammars församling	088309	Vallokalregistrering slutförd	KLAR - visa registrering...
Odensvi församling	088312	Vallokalregistrering slutförd	KLAR - visa registrering...
Ukna församling	088305	Vallokalregistrering slutförd	KLAR - visa registrering...
Västra Eds församling	088308	Vallokalregistrering slutförd	KLAR - visa registrering...
Överums församling	088307	Vallokalregistrering slutförd	KLAR - visa registrering...

#### Registrera lokaler för förtidsröstning

Detta steg är frivilligt i period 2. Steget ska genomföras senast 2025-09-26.

Alla lokaler för förtidsröstning inom valnämnden ska registreras här, både de som är öppna före och på valdagen. Det måste finnas en obligatorisk lokal för förtidsröstning på valdagen och en före valdagen. Det kan vara samma lokal.

Lokal för förtidsröstning	Öppettider	Öppettidsstatus valdagen	Öppettidsstatus före valdagen	Obligatorisk lokal för förtidsröstning	Funktioner
Järnvägshotellet	lör 20/9 13:15 - 20:00	Ej öppen	Enligt regelverk	Nej	<input type="button" value="Ändra"/> <input type="button" value="Ta bort"/>
Torps skola, matsalen	sön 21/9 08:00 - 15:30	Enligt regelverk	Ej öppen	Nej	<input type="button" value="Ändra"/> <input type="button" value="Ta bort"/>

## 7.6 Registrera lokaler för förtidsröstning, period 3

Efter att period 2 avslutats är det fortsatt möjligt att registrera och ändra lokaler för förtidsröstning som är öppna på eller före valdagen. Däremot måste registreringen av vallokaler avslutas under period 2. Trettio dagar innan valet ska dock samtliga lokaler för förtidsröstning som valnämnden anordnar finnas registrerade i Vallokalssystemet, då avslutas period 3.

Registrering av lokaler för förtidsröstning under period 3 sker på samma sätt som under period 2.

På startsidan finns knapparna *Ta bort* och *Ändra* för samtliga lokaler för förtidsröstning.

Bild 7-37: Startside period 3, knapp ”Ta bort” respektive ”Ändra” för lokaler för förtidsröstning

Startsidan Logga ut

### Lokaler för förtidsröstning - period 3

Byt valnämnd: Danmark-Funbo församling

#### Registrera lokaler för förtidsröstning

Steget ska genomföras senast 2025-09-26.

##### 1. Registrera lokaler för förtidsröstning

Alla lokaler för förtidsröstning inom valnämnden ska registreras här, både de som är öppna före och på valdagen. Det måste finnas en obligatorisk lokal för förtidsröstning på valdagen och en före valdagen. Det kan vara samma lokal.

Registrera ny lokal för förtidsröstning

Lokal för förtidsröstning	Öppettider	Öppettidsstatus valdagen	Öppettidsstatus före valdagen	Obligatorisk lokal för förtidsröstning	Funktioner
Funbo godtemplargård	ons 10/9 18:00 - 20:00 tis 16/9 18:00 - 20:00	Ej öppen	Enligt regelverk	Nej	<span>Ändra</span> <span>Ta bort</span>
Funbo skola	tis 9/9 08:00 - 10:00 ons 10/9 08:00 - 10:00 tor 11/9 15:00 - 20:00 fre 12/9 15:00 - 17:00 lör 13/9 15:00 - 17:00 sön 14/9 15:00 - 17:00 mån 15/9 15:00 - 17:00 tis 16/9 15:00 - 17:00 ons 17/9 15:00 - 20:00 tor 18/9 15:00 - 17:00 fre 19/9 15:00 - 17:00 lör 20/9 15:00 - 17:00	Ej öppen	Måste godkännas av stift	Före valdagen	<span>Ändra</span> <span>Ta bort</span>
Gunsta station	sön 21/9 12:00 - 20:00	Enligt regelverk	Ej öppen	Valdagen	<span>Ändra</span> <span>Ta bort</span>
Marielunds Jernvägscafé	sön 21/9 13:00 - 18:00	Enligt regelverk	Ej öppen	Nej	<span>Ändra</span> <span>Ta bort</span>

##### 2. Klarmarkera lokaler för förtidsröstning

För att kunna klarmarkera registreringen av lokaler för förtidsröstning måste:

- en lokal vara markerad som den obligatoriska på valdagen
- en lokal vara markerad som den obligatoriska före valdagen
- alla lokaler ha godkänd öppettidsstatus eller fått inskränkt öppethållande godkänt av stiftet

Klarmarkera

○ Samtliga registrerade uppgifter per församling

Församling
Danmark-Funbo församling

Visa registrerade uppgifter

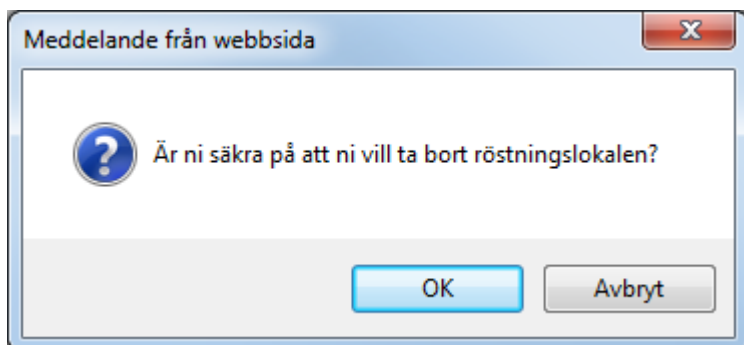
#### 7.6.1 REGISTRERA NY LOKAL FÖR FÖRTIDSRÖSTNING

Klicka på knappen *Registrera ny lokal för förtidsröstning* på startsidan för att lägga till en ny lokal för förtidsröstning. När registreringssidan öppnas fyller du i uppgifterna på samma sätt som beskrivits i avsnittet [Registrera lokaler för förtidsröstning, period 2](#).

#### 7.6.2 TA BORT LOKAL FÖR FÖRTIDSRÖSTNING

Klicka på knappen *Ta bort* på startsidan för att ta bort en lokal för förtidsröstning som inte kommer att anordnas. Du behöver bekräfta med klick på *OK* att lokalen för förtidsröstning verkligen ska tas bort.

Bild 7-38: Bekräfta borttag av lokal för förtidsröstning



### 7.6.3 ÄNDRA LOKAL FÖR FÖRTIDSRÖSTNING MED ÖPPETTIDER PÅ VALDAGEN

Klicka på knappen *Ändra* för lokalen för förtidsröstning på startsidan så öppnas registreringsidan. Det är möjligt att ändra all information som tidigare angivits.

Bild 7-39: Registreringssida valdagsöppen lokal för förtidsröstning i period 3

Startsidan > Lokal för förtidsröstning Logga ut

#### Lokaler för förtidsröstning i Danmark-Funbo församling

Namn på lokal för förtidsröstning: *	<input type="text" value="Gunsta station"/>
Adressrad1:	<input type="text" value="Gunsta station"/>
Adressrad2:	<input type="text"/>
Ort: *	<input type="text" value="Funbo"/>
Koordinat: *	Latitud: <input type="text" value="59.85277567798077"/>
	Longitud: <input type="text" value="17.834450013233603"/> <a href="#">Ange koordinat på karta</a>
Koordinatens adress på kartan:	<input type="text"/>
Telefonnummer:	<input type="text"/>
Kan skriva ut dubblettröstkort?	<input type="checkbox"/>
Obligatorisk lokal för förtidsröstning?	<input type="checkbox"/> före valdagen
	<input checked="" type="checkbox"/> på valdagen
Öppettider: *	sön 21/9 13:00 - 20:00 [Ta bort]
	<input type="text" value="sön 21/9"/> Från: <input type="text" value="08:00"/> Till: <input type="text" value="08:15"/> <a href="#">Lägg till</a>

\* = Obligatorisk uppgift

Klicka på *Spara* när du gjort önskade ändringar.

### 7.6.4 ÄNDRA LOKAL FÖR FÖRTIDSRÖSTNING MED ÖPPETTIDER ENBART FÖRE VALDAGEN

Klicka på knappen *Ändra* för lokalen för förtidsröstning på startsidan så öppnas registreringsidan. Samtliga fält går att ändra.

Bild 7-40: Registreringssida lokal för förtidsröstning i period 3, inga öppettider på valdagen finns

Startsidan Logga ut

### Lokaler för förtidsröstning - period 3

Byt valnämnd: Danmark-Funbo församling

#### Registrera lokaler för förtidsröstning

Steget ska genomföras senast 2025-09-26.

##### 1. Registrera lokaler för förtidsröstning

Alla lokaler för förtidsröstning inom valnämnden ska registreras här, både de som är öppna före och på valdagen. Det måste finnas en obligatorisk lokal för förtidsröstning på valdagen och en före valdagen. Det kan vara samma lokal.

Registrera ny lokal för förtidsröstning

Lokal för förtidsröstning	Öppettider	Öppettidsstatus valdagen	Öppettidsstatus före valdagen	Obligatorisk lokal för förtidsröstning	Funktioner
Funbo godtemplargård	ons 10/9 18:00 - 20:00 tis 16/9 18:00 - 20:00 tis 9/9 08:00 - 10:00 ons 10/9 08:00 - 10:00 tor 11/9 15:00 - 20:00 fre 12/9 15:00 - 17:00 lör 13/9 15:00 - 17:00	Ej öppen	Enligt regelverk	Nej	<span>Ändra</span> <span>Ta bort</span>
Funbo skola	sön 14/9 15:00 - 17:00 mån 15/9 15:00 - 17:00 tis 16/9 15:00 - 17:00 ons 17/9 15:00 - 20:00 tor 18/9 15:00 - 17:00 fre 19/9 15:00 - 17:00 lör 20/9 15:00 - 17:00	Ej öppen	Måste godkännas av stift	Före valdagen	<span>Ändra</span> <span>Ta bort</span>
Gunsta station	sön 21/9 13:00 - 20:00	Enligt regelverk	Ej öppen	Valdagen	<span>Ändra</span> <span>Ta bort</span>

##### 2. Klarmarkera lokaler för förtidsröstning

För att kunna klarmarkera registreringen av lokaler för förtidsröstning måste:

- en lokal vara markerad som den obligatoriska på valdagen
- en lokal vara markerad som den obligatoriska före valdagen
- alla lokaler ha godkänd öppettidsstatus eller fått inskränkt öppethållande godkänt av stiftet

Klarmarkera

🕒 Samtliga registrerade uppgifter per församling

Församling
Danmark-Funbo församling <span style="float: right; border: 1px solid gray; padding: 2px;">Visa registrerade uppgifter</span>

Klicka på *Spara* när du gjort dina önskade ändringar.

## 7.7 Klarmarkera lokaler för förtidsröstning öppna före valdagen

När samtliga lokaler för förtidsröstning, på och före valdagen, har registrerats ska klarmarkering av lokaler för förtidsröstning öppna före valdagen utföras. Detta måste göras **senast trettio dagar före valet, men kan inte göras under period 2.**

Bild 7-41: Startside, gå till steg Klarmarkera lokaler för förtidsröstning

Startsidan Logga ut

## Lokaler för förtidsröstning - period 3

Byt valnämnd: Danmark-Funbo församling

### Registrera lokaler för förtidsröstning

Steget ska genomföras senast 2025-09-26.

#### 1. Registrera lokaler för förtidsröstning

Alla lokaler för förtidsröstning inom valnämnden ska registreras här, både de som är öppna före och på valdagen. Det måste finnas en obligatorisk lokal för förtidsröstning på valdagen och en före valdagen. Det kan vara samma lokal.

Registrera ny lokal för förtidsröstning

Lokal för förtidsröstning	Öppettider	Öppettidsstatus valdagen	Öppettidsstatus före valdagen	Obligatorisk lokal för förtidsröstning	Funktioner
Funbo godtemplargård	ons 10/9 18:00 - 20:00 tis 16/9 18:00 - 20:00	Ej öppen	Enligt regelverk	Nej	<span>Ändra</span> <span>Ta bort</span>
Funbo skola	mån 8/9 08:00 - 10:00 tis 9/9 08:00 - 10:00 ons 10/9 08:00 - 10:00 tor 11/9 15:00 - 20:00 fre 12/9 15:00 - 17:00 lör 13/9 15:00 - 17:00 sön 14/9 15:00 - 17:00 mån 15/9 15:00 - 17:00 tis 16/9 15:00 - 17:00 ons 17/9 15:00 - 20:00 tor 18/9 15:00 - 17:00 fre 19/9 15:00 - 17:00 lör 20/9 15:00 - 17:00	Ej öppen	Enligt regelverk	Före valdagen	<span>Ändra</span> <span>Ta bort</span>
Gunsta station	sön 21/9 13:00 - 20:00	Enligt regelverk	Ej öppen	Valdagen	<span>Ändra</span> <span>Ta bort</span>

#### 2. Klarmarkera lokaler för förtidsröstning

För att kunna klarmarkera registreringen av lokaler för förtidsröstning måste:

- en lokal vara markerad som den obligatoriska på valdagen
- en lokal vara markerad som den obligatoriska före valdagen
- alla lokaler ha godkänd öppettidsstatus eller fått inskränkt öppethållande godkänt av stiftet

Klarmarkera

☉ Samtliga registrerade uppgifter per församling

Församling
Danmark-Funbo församling <span style="float: right;"><span style="border: 1px solid gray; padding: 2px;">Visa registrerade uppgifter</span></span>

När en obligatorisk lokal för förtidsröstning före valdagen och en obligatorisk lokal för förtidsröstning på valdagen registrerats och öppettiderna för dessa följer regelverk eller undantag har beviljats av stift kan du *Klarmarkera* valnämndens registreringar. Efter denna klarmarkering är all registrering i systemet klar! Om du i detta läge gör ändringar kommer du att behöva utföra klarmarkeringen på nytt.


## 8 Hjälpfunktion i Vallokalssystemet


På flera av sidorna i Vallokalssystemet finns ikoner med frågetecknen på. Klicka på ikonerna för att öppna en ruta med information som kan hjälpa dig att förstå det som visas eller ska registreras.

Bild 8-1: Hjälpfunktion i systemet

Startsidan > Statussidan > Valdistrikt Logga ut


**Valdistrikt 1 i Istorps församling**

Namn på vallokal: \*  

Adressrad1:  


Adressrad2:

Ort: \*

Koordinat: \*  
Latitud:   
Longitud:   

Koordinatens adress på kartan:

Telefonnummer:

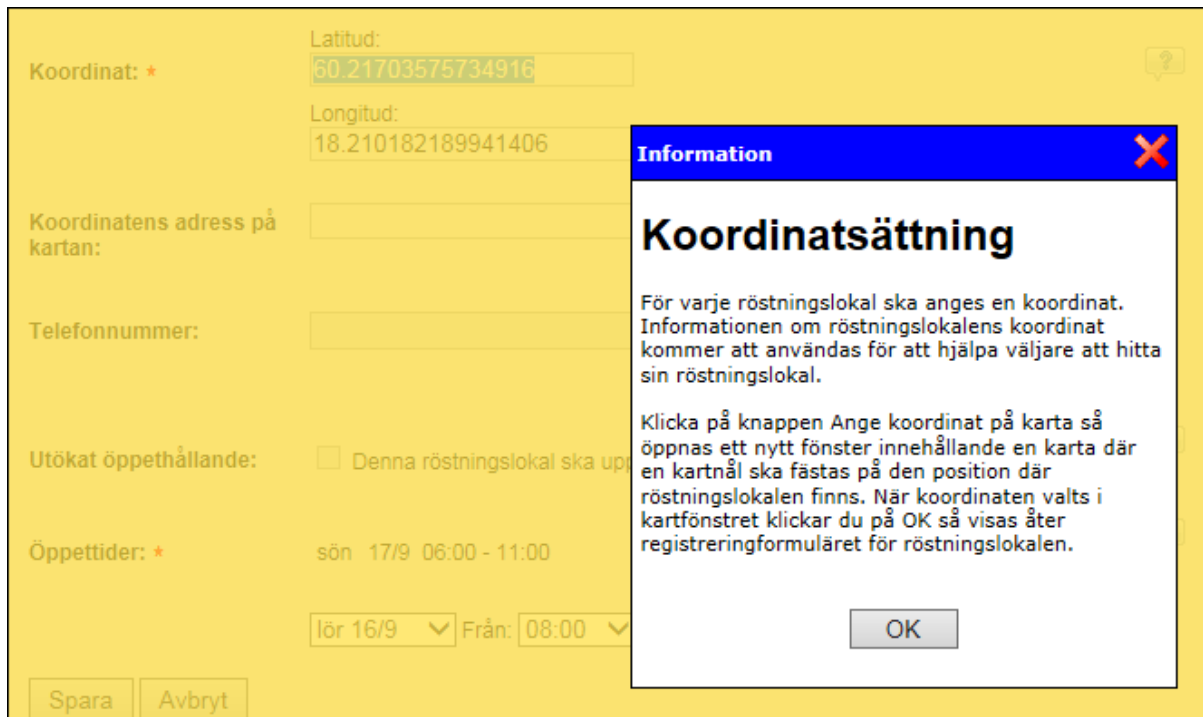
Öppettider: Inga öppettider registrerade.  
Från:  Till:   

\* = Obligatorisk uppgift

Hjälprutan som öppnas ser ut som i exemplet nedan. Stäng den genom att klicka på det röda krysset eller *OK*.



Bild 8-2: Exempel på hjälpruta



The screenshot shows a web form with a yellow background. The form has several input fields: 'Koordinat: \*' with a text input containing '60.21703575734916', 'Latitud:' with a text input containing '60.21703575734916', 'Longitud:' with a text input containing '18.210182189941406', 'Koordinatens adress på kartan:', 'Telefonnummer:', 'Utökat öppethållande:' with a checkbox labeled 'Denna röstringslokal ska up...', and 'Öppettider: \*' with a date dropdown set to 'sön 17/9 06:00 - 11:00', a time dropdown set to 'lör 16/9', and a 'Från:' dropdown set to '08:00'. There are 'Spara' and 'Avbryt' buttons at the bottom. An 'Information' popup window is overlaid on the right, titled 'Koordinatsättning'. The text in the popup reads: 'För varje röstringslokal ska anges en koordinat. Informationen om röstringslokalens koordinat kommer att användas för att hjälpa väljare att hitta sin röstringslokal. Klicka på knappen Ange koordinat på karta så öppnas ett nytt fönster innehållande en karta där en kartnål ska fästas på den position där röstringslokalen finns. När koordinaten valts i kartfönstret klickar du på OK så visas åter registreringsformuläret för röstringslokalen.' There is an 'OK' button at the bottom of the popup.

## 9 Hantering av öppettider för vallokaler och lokaler för förtidsröstning

För både vallokaler och lokaler för förtidsröstning finns regelverk i Kyrkoordningen gällande vilka öppettider dessa ska ha. Vid registrering i Vallokalssystemet försöker systemet kontrollera att öppettiderna följer regelverket.

### 9.1 Vallokaler

#### 9.1.1 ÖPPETTIDER UNDER HUVUDGUDSTJÄNST

Det finns en regel som systemet inte kan avgöra om den uppfylls eller inte: **vallokalen ska vara stängd under församlingens huvudgudstjänst**. Systemet kommer att ge en varning om öppettiderna för en vallokal sträcker sig över hela perioden 10:00-14:00, eftersom huvudgudstjänsten förmodas äga rum under denna tid. Det kommer dock **inte** att hindra registreringen eller leda till att stiftet uppmärksammas på att beslut om inskränkta öppettider behöver fattas. **Valnämnden måste själv kontakta stiftet för beslut om inskränkta öppettider** om den önskar hålla en vallokal öppen under huvudgudstjänst.

#### 9.1.2 ÖPPET MELLAN 18 OCH 20

Alla vallokaler måste vara öppna mellan kl. 18 och 20. Om de öppettider som registrerats inte uppfyller denna regel kommer öppettidsstatus för vallokalen bli *Ej enligt regelverk* och medföra att det inte går att gå vidare till granskning av exempelröstkort. Öppettider 18–20 måste läggas till.

### 9.1.3 ÖPPET MINST FYRA TIMMAR MELLAN 9 OCH 18

Vallokal ska vara öppen minst fyra timmar mellan kl. 9 och 18. I enskilt fall kan stiftet besluta om undantag från denna regel. Om registrerade öppettider i Vallokalssystemet avviker från denna regel kommer vallokalsstatus bli *Måste godkännas av stift*. Stiftet kommer att se via sin inloggning i systemet att valnämnden önskar beslut om inskränkta öppettider och registrera beslutet där. Om stiftet beslutar bifalla begäran om inskränkta öppettider kommer öppettidsstatus för vallokalen visas som *Godkända av stift*. Beslut om avslag gör att öppettidsstatus visas som *Avslaget av stift*.

Så länge status är *Måste godkännas av stift* eller *Avslaget av stift* är det inte möjligt att gå vidare till granskning av exempelröstkort. Vid avslag, ändra öppettiderna så att de följer regelverket eller enligt överenskommelse med stiftet.

## 9.2 Lokaler för förtidsröstning

### 9.2.1 LOKAL FÖR FÖRTIDSRÖSTNING SKA ALLTID HA RÖSTMOTTAGNING MINST TVÅ SAMMANHÄNGANDE TIMMAR

En lokal för förtidsröstning ska alltid hållas öppen för röstning under minst två sammanhängande timmar. Om registrerade öppettider för lokal för förtidsröstning bryter mot denna regel kommer öppettidsstatus att bli *Måste godkännas av stift*. Se vidare i avsnittet [Hantering vid begäran om inskränkta öppettider](#).

### 9.2.2 VARJE VALNÄMND MÅSTE ANORDNA LOKAL FÖR FÖRTIDSRÖSTNING SOM UPPFYLLER ÖPPETTIDSREGELVERK

För varje valnämnd är det obligatoriskt att anordna lokal(er) för förtidsröstning som uppfyller öppettidsregelverket i KO 38 kap. 51 a §. Regelverket kan uppfyllas i sin helhet av en enda fysisk lokal eller på valdagen av en lokal och av en annan under röstningsperioden före valdagen. I Vallokalssystemet hanteras detta genom att en lokal markeras som **obligatorisk** på och/eller före valdagen. Det är INTE möjligt att markera fler än en lokal för förtidsröstning som obligatorisk på valdagen eller före valdagen. Om fel lokal för förtidsröstning registrerats som obligatorisk måste markeringen därför först tas bort från den lokalen för förtidsröstning för att en annan lokal sedan ska kunna markeras som obligatorisk.

Den lokal för förtidsröstning som markeras som obligatorisk före valdagen ska vara öppen varje vardag (under röstningsperioden). Obs! Även lördag räknas som vardag. Utöver de två obligatoriska timmarna måste denna lokal även vara öppen mellan kl. 17 och 20 minst en vardag i varje vecka under röstningsperioden.

Den lokal som markeras som obligatorisk på valdagen måste på valdagen vara öppen kl. 18-20 och därutöver minst fyra timmar mellan kl. 9 och 18.

Om registrerade öppettider för lokal för förtidsröstning

- markerad som obligatorisk på valdagen innebär att:
  - lokalen för förtidsröstning inte är öppen kl. 18-20 på valdagen kommer öppettidsstatus på valdagen sättas till *Ej enligt regelverk* (ni kan därmed inte klarmarkera valdagsöppna lokaler för förtidsröstning)
  - lokalen för förtidsröstning inte är öppen minst fyra timmar mellan kl. 9 och 18 på valdagen kommer öppettidsstatus på valdagen sättas till *Ej enligt regelverk* (ni kan därmed inte klarmarkera valdagsöppna lokaler för förtidsröstning)

- markerad som obligatorisk före valdagen innebär att:
  - lokalen för förtidsröstning inte är öppen varje vardag från och med 13 dagar före valdagen kommer öppettidsstatus före valdagen sättas till *Måste godkännas av stift*. Se vidare i avsnittet [Hantering vid begäran om inskränkta öppettider](#).
  - lokalen för förtidsröstning inte är öppen över tidsintervallet kl. 17-20, utöver två ytterligare öppettidstimmar, minst en dag vardera veckan kommer öppettidsstatus före valdagen sättas till *Måste godkännas av stift*. Se vidare i avsnittet [Hantering vid begäran om inskränkta öppettider](#).

### 9.2.3 HANTERING VID BEGÄRAN OM INSKRÄNKTA ÖPPETTIDER

När öppettidsstatus sätts till *Måste godkännas av stift* för någon lokal för förtidsröstning kommer stiftet att se via sin inloggning att valnämnden begärt inskränkta öppettider för lokalen för förtidsröstning och registrera sitt beslut där. Om stiftet beslutar bifalla begäran om inskränkta öppettider kommer öppettidsstatus för lokalen för förtidsröstning visas som *Godkända av stift*. Beslut om avslag gör att öppettidsstatus visas som *Avslaget av stift*.

Tänk på att så fort öppettider med status *Måste godkännas av stift* registrerats kommer lokalen för förtidsröstning visas för stiftet som att valnämnden väntar på beslut. **Meddela därför stiftet om valnämnden avser registrera ytterligare öppettider senare**, så att de inte fattar beslut om inskränkta öppettider på grundval av en inkomplett registrering.

Så länge status är *Måste godkännas av stift* eller *Avslaget av stift* är det inte möjligt att gå vidare med klarmarkering av lokaler för förtidsröstning. Vid avslag, ändra öppettiderna så att de följer regelverket eller enligt överenskommelse med stiftet.

## 10 Funktioner vid koordinatsättning

När koordinat registreras för lokal för förtidsröstning eller vallokal görs detta på samma sätt. I detta avsnitt ges ytterligare information och tips om koordinatsättningen.

### 10.1 Varning om att vallokalen ligger utanför sitt valdistrikt

När koordinat pekas ut eller ändras för en vallokal och du klickar på *OK* för att komma vidare gör systemet automatiskt en kontroll av om koordinaten finns inom det valdistrikt vallokalen hör till. Om den är placerad utanför valdistriktet visas en varning. Om vallokalen faktiskt ska ligga på den utpekade platsen utanför sitt valdistrikt klickar du *OK* för att gå vidare. Har koordinaten för vallokalen däremot placerats på fel ställe klickar du på *Avbryt* och flyttar därefter kartnålen till rätt ställe i kartan. **Om församlingen är indelad i flera valdistrikt är det särskilt viktigt att du försäkrar dig om att det inte skett en sammanblandning av vilket valdistrikt som är vilket så att fel vallokal hamnat i fel valdistrikt.**

Peka ut var vallokalen ligger

Karta Satellit Helsjövägen 19, Horred, Sverige

Horreds If INGO

Sjöby Snickerifabrik AB

Loftsgårdens förskola & Öppna förskola

Sjöbyskolan Horreds Rektorsområde

Helsjövägen

Helsjövägen 19, 519 31 Horred, Sverige

OBS! Er För att s Horreds

Meddelande från webbplats...

WARNING: Vallokalens koordinat ligger inte inom sitt valdistrikt. Är detta avsiktligt?

OK = Ja, vallokalen ska ligga på denna plats utanför valdistriktet  
Avbryt = Nej, koordinaten ska ändras

OK Avbryt

Viskadalens Plåt & Papptak AB

Varbergsvägen

Google Kartdata ©2020 Google Användarvillkor

OK Cancel

Latitud: 57.3529533  
Longitud: 12.4671747

- Högerklicka i kartan för att peka ut var lokalen ligger (lokalens koordinat).
- Befintlig koordinat kan dras till ny position.
- För att använda den nya koordinaten, tryck OK.

Om församlingen du arbetar med är indelad i flera valdistrikt kan du se valdistriktskartan i Kartvisaren genom att på *Statussidan* för församlingen klicka på knappen [Visa samtliga uppgifter](#) och på den sida som visas klicka på länk till kartan som visas tillsammans med övrig valdistriktsinformation. Om församlingen inte är indelad i flera valdistrikt är valdistriktets gränser samma som församlingens.

## 10.2 Få förslag på koordinat genom att ange adress

Genom att ange adressuppgifter vid registrering av lokal för förtidsröstning/vallokal innan du klickar på *Ange koordinat på karta* kan du få förslag på koordinat och hjälp med att zooma in kartan på rätt plats.

- Om du matat in något i fälten *Adressrad 1* och *Ort* kommer systemet i kartfönstret försöka hitta just den adressen, sätta ut en kartnål (koordinat) och zooma in på rätt ställe. **Du måste ändå granska att placeringen av kartnålen är korrekt.** Det är inte heller säkert att systemet hittar den adress du angivit.
- Om du matat in något i fältet *Ort*, men inte i *Adressrad 1*, kommer systemet i kartfönstret försöka hitta och zooma in den ort du angivit. Du kommer inte få något förslag på koordinat

utan måste själv placera kartnålen i kartfönstret. Det är inte säkert att systemet hittar den ort du angivit, det kan också hända att kartfönstret zoomas in på en annan ort med samma namn.

- I alla andra fall kommer systemet öppna kartfönstret och visa en karta över Sverige. Du måste själv zooma in rätt plats och placera ut kartnålen för att märka ut koordinaten.

## 10.3 Funktioner i kartfönstret

### 10.3.1 PLACERA KARTNÅLEN DÄR LOKALEN LIGGER

Om kartnål redan visas i kartan kan du ändra dess läge genom att:

- högerklicka i kartan på det ställe du vill flytta kartnålen till eller
- klicka på kartnålen och dra den till önskat ställe, släpp där

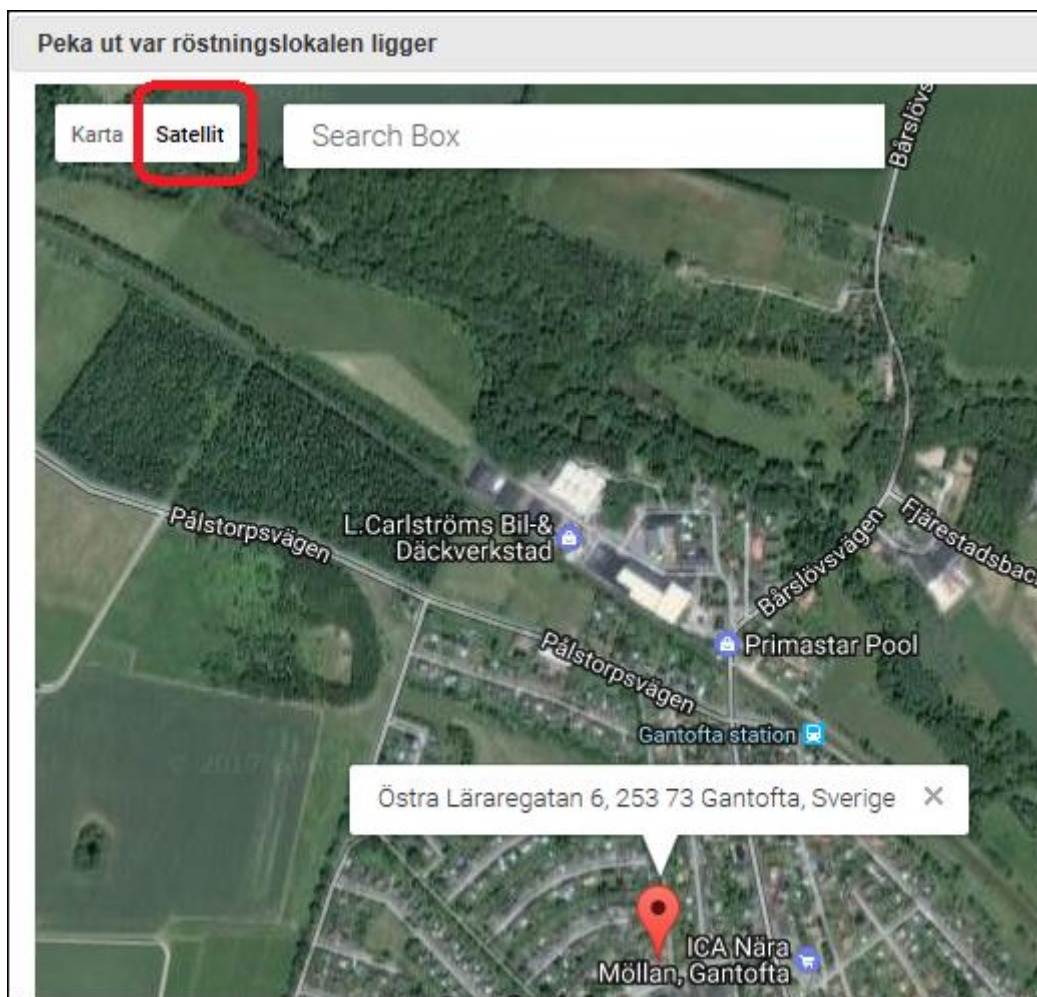
Om det inte finns någon kartnål i kartan:

- högerklicka i kartan på det ställe där lokalen ligger

### 10.3.2 ÄNDRA BAKGRUNDSKARTA

När kartfönstret öppnas är det inställt på att visa en ritad karta. Du kan ändra detta så att du istället ser en satellitkarta. Satellitläget kan göra det enklare att orientera sig.

Bild 10-1: Koordinatsätt lokal för förtidsröstning, ändra karttyp

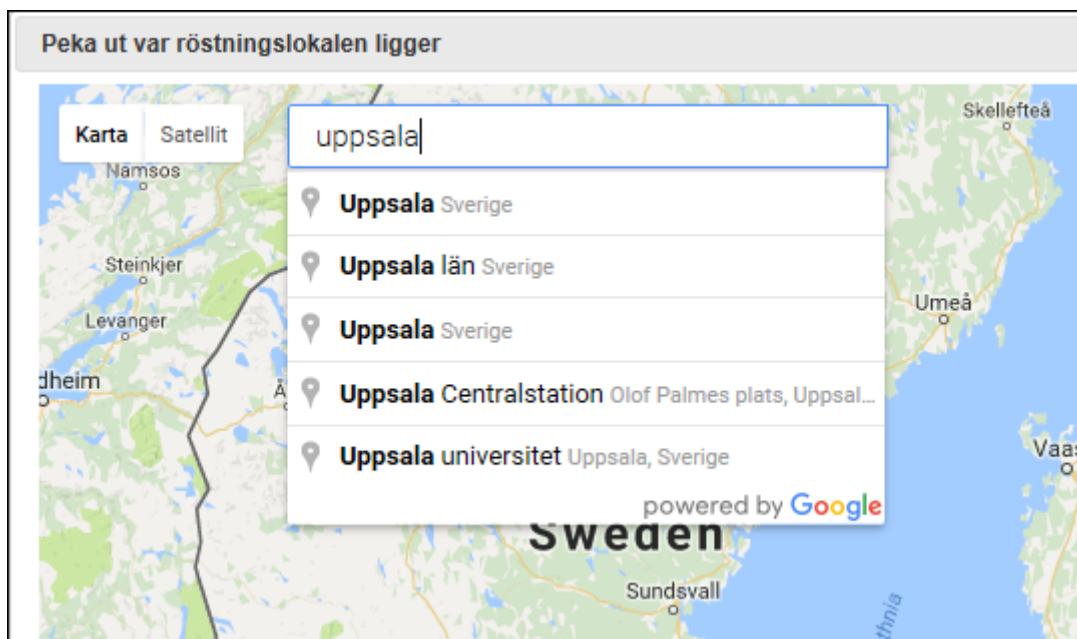


### 10.3.3 SÖK PLATS

I kartfönstret finns ett sökfält. Om du börjar skriva in något här får du förslag på platser och kan välja någon av dem för att få kartan att zooma till önskat ställe.



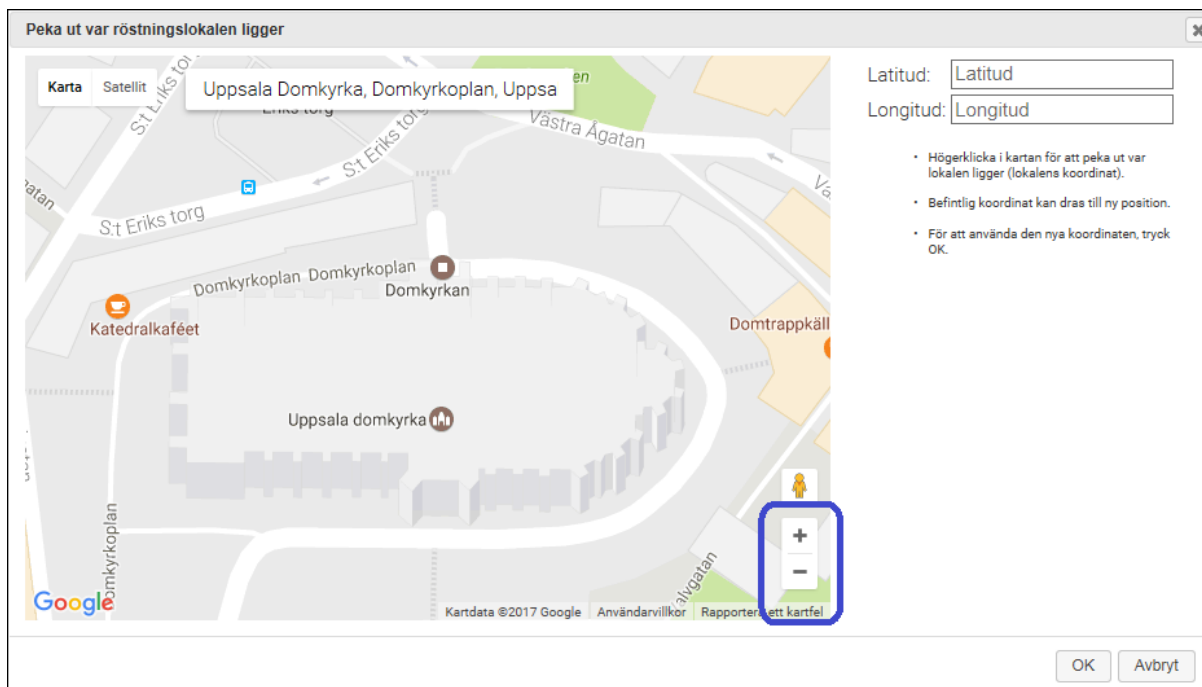
Bild 10-2: Koordinatsätt lokal för förtidsröstning, sökfunktion i karta



### 10.3.4 ZOOMA IN ELLER UT

Klicka på plus för att zooma in eller minus för att zooma ut i kartans nedre högra kant.

Bild 10-3: Koordinatsätt lokal för förtidsröstning, zooma in eller ut



KYRKOKANSLIET

POSTADRESS: 751 70 Uppsala BESÖKSADRESS: Sysslomansgatan 4

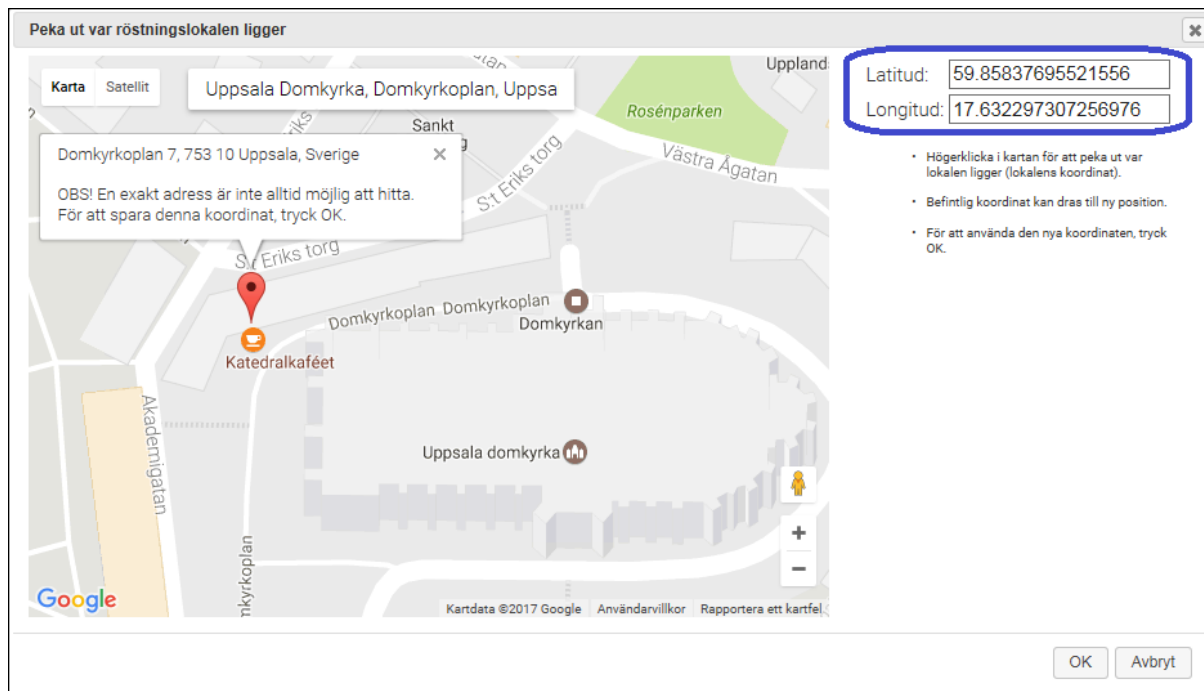
TELEFON: 010 - 18 19 200 E-POST: kanslistod@svenskakyrkan.se

HEMSIDA: [internwww.svenskakyrkan.se/kyrkoval](http://internwww.svenskakyrkan.se/kyrkoval)

### 10.3.5 SE KOORDINATENS LONGITUD OCH LATITUD

Om kartnålen placerats ut i kartan för att markera koordinaten kommer fälten latitud och longitud i fönstrets övre högra hörn visa koordinatuppgiften. Det är inte möjligt att ändra dessa uppgifter på något annat sätt än att flytta på kartnålen.

Bild 10-4: Koordinatsätt lokal för förtidsröstning, latitud och longitud visas



## 11 Visa samtliga registrerade uppgifter för församling

### 11.1 Period 2

För att i period 2 se alla valdistrikts- och vallokalsuppgifter som registrerats på en församling, samt lokaler för förtidsröstning registrerade på valnämnden, klicka på knappen *Visa samtliga uppgifter* på statussidan.



Bild 11-1: Statussida period 2, visa samtliga uppgifter

[Startsidan](#) > Statussidan Logga ut

## Bräkne-Hoby församling

1. Registrera vallokaler

Vallokal	Öppettider	Öppettidstatus	Funktioner
Bräkne-Hoby församlingshem			<a href="#">Ändra</a>

2. Kontrollera registrerade uppgifter

**Period 2: Registrering av vallokaler 27/2 2021 - 1/4 2021**

- Granska exempelröstkort [Information](#)
- Avsluta registrering [Information](#)

**Beskrivning av symboler**

- Steget kan ej utföras
- Steget kan utföras
- Steget utfört

1 Röstningslokaler

Namn	Öppettider	Obligatorisk röstningslokal
Eringsboda församlingshem	sön 20/9 08:00 - 12:00	Valdagen
	sön 20/9 14:00 - 20:00	
Kyrkans hus i Ronneby	mån 7/9 12:00 - 15:00	Före valdagen
	mån 14/9 12:00 - 15:00	
Lindebo servicehus	sön 20/9 09:00 - 10:30	Nej
Öljehults församlingshem	mån 7/9 13:00 - 16:00	Nej
	sön 20/9 13:00 - 16:00	

Visa samtliga uppgifter

[Tillbaka till startside](#)

På sidan som öppnas kan du välja att titta på registrerade uppgifter för församlingen från detta och tidigare val genom att byta valår i valårsmenyn. Gå tillbaka till statussidan genom att klicka på länken i listen högst upp på sidan eller på knappen *Tillbaka* längst ned på sidan. Du kan också gå till startsidan via länk högst upp på sidan.

Bild 11-2: Visa samtliga uppgifter för församling, period 2

Startsidan Statussidan Församling Logga ut

## Samtliga uppgifter för Dalhems församling

Välj valår: 2021

### Lokaler för förtidsröstning

Pastoratets expedition i Gamleby

Adress	: Västerviksvägen 16
Ort	: Gamleby
Koordinat	: 57.89695499999999, 16.399498
Telefonnummer	: 0493-123 40

Obligatorisk lokal för förtidsröstning: På och före valdagen

mån 6/9	10:00 - 12:00
tis 7/9	10:00 - 12:00
ons 8/9	13:00 - 15:00
tor 9/9	10:00 - 12:00, 17:00 - 20:00
fre 10/9	10:00 - 12:00
lör 11/9	09:00 - 11:00

Öppetid

mån 13/9	10:00 - 12:00
tis 14/9	10:00 - 12:00
ons 15/9	13:00 - 15:00
tor 16/9	10:00 - 12:00, 17:00 - 20:00
fre 17/9	10:00 - 12:00
lör 18/9	09:00 - 11:00
sön 19/9	09:00 - 11:00, 13:00 - 15:00, 18:00 - 20:00

### Valdistrikt

Dalhems 1

Vallokal	: Dalhems kyrka
Adress	: Dalhem kyrka
Ort	: Gamleby
Koordinat	: 58.01479080307987, 16.172149627818726
Telefonnummer	: 0493-12340
Öppetid	: 09:00 - 11:00, 13:00 - 15:00, 18:00 - 20:00

Tillbaka

## 11.2 Period 3

För att i period 3 se alla valdistrikts- och vallokalsuppgifter som registrerats på en församling, samt lokaler för förtidsröstning registrerade på valnämnden, klicka på knappen *Visa registrerade uppgifter* i ytan längst ned på startsidan.

Bild 11-3: Startside period 3, välj församling att visa registrerade uppgifter för

Startsidan Logga ut

## Lokaler för förtidsröstning - period 3

Byt valnämnd: Danmark-Funbo församling

### Registrera lokaler för förtidsröstning

Steget ska genomföras senast 2025-09-26.

#### 1. Registrera lokaler för förtidsröstning

Alla lokaler för förtidsröstning inom valnämnden ska registreras här, både de som är öppna före och på valdagen. Det måste finnas en obligatorisk lokal för förtidsröstning på valdagen och en före valdagen. Det kan vara samma lokal.

Registrera ny lokal för förtidsröstning

Lokal för förtidsröstning	Öppettider	Öppettidsstatus valdagen	Öppettidsstatus före valdagen	Obligatorisk lokal för förtidsröstning	Funktioner
Funbo godtemplargård	ons 10/9 18:00 - 20:00 tis 16/9 18:00 - 20:00 mån 8/9 08:00 - 10:00 tis 9/9 08:00 - 10:00 ons 10/9 08:00 - 10:00 tor 11/9 15:00 - 20:00 fre 12/9 15:00 - 17:00 lör 13/9 15:00 - 17:00	Ej öppen	Enligt regelverk	Nej	<span>Ändra</span> <span>Ta bort</span>
Funbo skola	sön 14/9 15:00 - 17:00 mån 15/9 15:00 - 17:00 tis 16/9 15:00 - 17:00 ons 17/9 15:00 - 20:00 tor 18/9 15:00 - 17:00 fre 19/9 15:00 - 17:00 lör 20/9 15:00 - 17:00	Ej öppen	Enligt regelverk	Före valdagen	<span>Ändra</span> <span>Ta bort</span>
Gunsta station	sön 21/9 13:00 - 20:00	Enligt regelverk	Ej öppen	Valdagen	<span>Ändra</span> <span>Ta bort</span>
Sextio sjutton och trekvart	sön 21/9 08:00 - 10:15	Enligt regelverk	Ej öppen	Nej	<span>Ändra</span> <span>Ta bort</span>

#### 2. Klarmarkera lokaler för förtidsröstning

För att kunna klarmarkera registreringen av lokaler för förtidsröstning måste:

- en lokal vara markerad som den obligatoriska på valdagen
- en lokal vara markerad som den obligatoriska före valdagen
- alla lokaler ha godkänd öppettidsstatus eller fått inskränkt öppethållande godkänt av stiftet

Klarmarkera

Samtliga registrerade uppgifter per församling

**Församling**  
Danmark-Funbo församling Visa registrerade uppgifter

Sidan som öppnas är lik den du kommer åt i period 2 från statussidan. Du kan välja att titta på registrerade uppgifter för församlingen från tidigare val genom att byta valår i valårsmenyn. Gå tillbaka till startsidan genom att klicka på länken *Startsidan* i listen högst upp på sidan eller på knappen *Tillbaka* längst ned på sidan.