

Årsredovisning för Prästlönetillgångar i Karlstads stift

Organisationsnummer 874001-4405

Räkenskapsåret 2023

Förvaltningsberättelse

Egendomsnämnden avger härmed årsredovisning för år 2023. Om inte annat särskilt anges, redovisas alla belopp i tusental kronor. Uppgifter inom parentes avser föregående år.

Barnkonsekvensanalys för verksamhetsår 2023 genomfördes i samband med budgetarbetet för 2023. I samband med verksamhetsuppföljning för 2023 fick verksamhetsansvariga reflektera kring verksamhetens påverkan på barn och unga. Inga direkta konsekvenser framkom som kan ha påverkat barn och unga på ett negativt sätt.

Prästlönetillgångar i Karlstads stift (org. nr 874001-4405) har sitt säte i Karlstads kommun.

Information om verksamheten

Prästlönetillgångarnas historik

De av Svenska kyrkan förvaltade prästlönetillgångarna har sitt ursprung i fastigheter som donerades till kyrkan i syfte att avkastningen skulle användas för att avlöna församlingens präster.

Det stora flertalet av prästlönefastigheterna härstammar från medeltiden. När prästlönefastigheter säljs uppkommer en annan form av prästlönetillgång, de så kallade prästlönefonderna. Detta tillgångsslag utgör därmed medel från försäljning av prästlönefastigheter. Prästlönetillgångarna består av antingen prästlönefastigheter eller prästlönefonder.

Prästlönetillgångarnas rättsliga ställning

Prästlönetillgångarna har genom århundraden setts som självägande, stiftseliknande rättssubjekt. I samband med relationsändringen kyrka-stat år 2000, har i lag klarlagts att prästlönetillgångarna ska förvaltas såsom självständiga rättssubjekt. Prästlönefastigheter och prästlönefonder ska ägas av dessa rättssubjekt. Likaså har i lag klarlagts att prästlönetillgångarna ska förvaltas av Svenska kyrkan med ändamål att bidra till de ekonomiska förutsättningarna för Svenska kyrkans förkunnelse. Endast avkastningen får användas för ändamålet.

Prästlönetillgångarna ska betraktas som avkastningsstiftelser eftersom endast avkastningen från förvaltningen får användas för ändamålet. Detta ska garantera att den förmögenhet som prästlönetillgångarna utgör inte förbrukas. I kyrkoordningen finns också krav på en årlig värdesäkring av prästlönefondskapitalet motsvarande inflationen. I praktiken innebär detta att en del av avkastningen inte delas ut, utan i stället tillförs prästlönefonden. Det finns inget motsvarande krav på att prästlönefastighetskapitalet ska kapitalvärdeskyddas eftersom marknadsvärdet på fastigheter bedöms följa den allmänna prisutvecklingen över tid.

Förvaltningsuppdraget

Svenska kyrkan har i kyrkoordningen delegerat sitt förvaltaruppdrag till stiftens styrelse. I stiftsstyrelsens uppdrag ingår den ekonomiska förvaltningen och att förvalta stiftets egendom. Stiftsfullmäktige kan dock utse en särskild nämnd som tilldelas uppgiften att förvalta stiftets prästlönetillgångar. I Karlstads stift har stiftsfullmäktige utsett en eigendomsnämnd för denna förvaltning.

Förvaltda areal

Vid utgången av året uppgick den förvaltade landarealen till totalt 48 627 hektar (48 483 hektar) mark, varav 44 101 hektar (43 976 hektar) produktiv skogsmark och 315 hektar (322 hektar) åker- och betesmark.

Andelar i prästlönetillgångarnas avkastning

Församlingar och pastorat har andelar i avkastningen från den samlade förvaltningen av prästlönetillgångarna. De får en årlig utdelning av den disponibla vinsten enligt fastställda andelstal. Andelstalen fastställdes år 1995 och förändras inte av strukturförändringar eller av köp och försäljningar av prästlönefastigheter.

Den disponibla vinsten utgörs av årets resultat minskat med reavinst från försäljning av prästlönefastigheter och värdesäkring av prästlönefond. Hälften av årets utdelning delas ut till församlingar och pastorat. Den andra hälften betalas till Svenska kyrkans nationella nivå, som en del i Svenska kyrkans utjämningsystem.

En långsiktig jämn och hög utdelningsnivå eftersträvas och därför kan delar av årets utdelningsbara resultat balanseras. Det innebär att vinstmedel kan sparas som en buffert och i stället delas ut kommande år. Det finns dock en begränsningsregel för hur stora de ackumulerade balanserade vinstmedlen får vara, det så kallade konsolideringstaket. Beaktat årets resultat och årets konsolideringstak föreslår egendomsnämnden en utdelning om 40 000 tkr för räkenskapsår 2023.

Årets utdelningsnivå innebär att 28 376 tkr tillförs balanserade vinstmedel. Därefter återstår 69 913 tkr i balanserade vinstmedel. Utdelningen fastställs på stiftsfullmäktige i maj 2024.

Resultat och ställning

Årets utdelningsbara resultat 68 376 tkr (13 419 tkr)

- Rörelsens intäkter 135 167 tkr (80 902 tkr)
- Rörelsens kostnader 51 514 tkr (48 688 tkr)
- Rörelseresultat 83 653 tkr (32 214 tkr)
- Resultat från finansiella poster 4 347 tkr (1 247 tkr)
- Årets resultat 85 008 tkr (33 373 tkr)

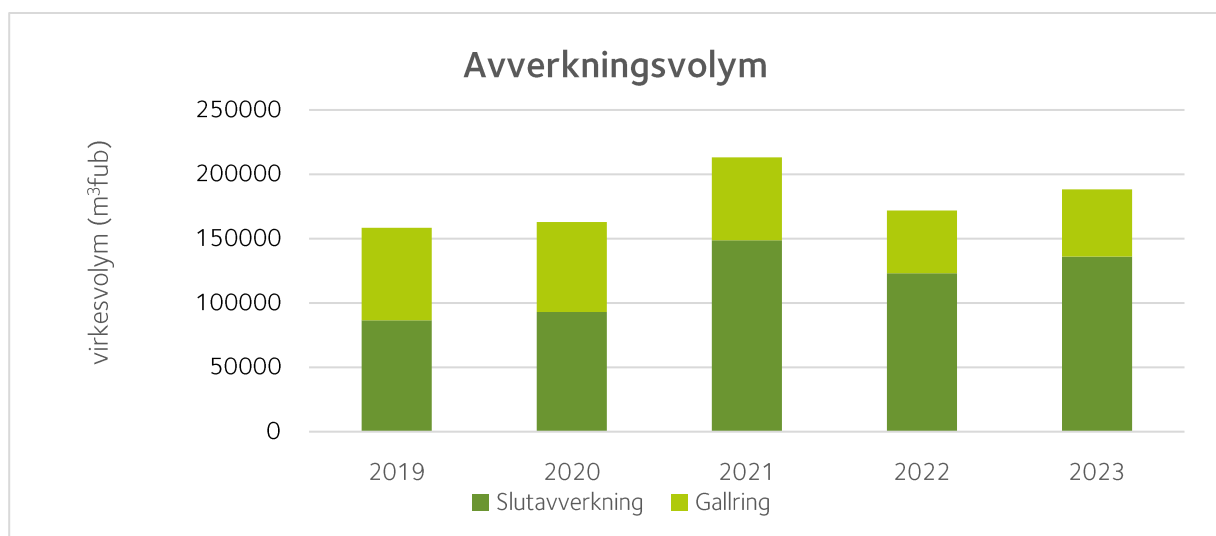
Årets resultat jämfört med budgeterat resultat:

- Budgeterade intäkter 79 308 tkr
- Budgeterade kostnader 46 308 tkr
- Budgeterat rörelseresultat 33 000 tkr
- Budgeterat resultat från finansiella poster 800 tkr
- Budgeterat utdelningsbart resultat 28 300 tkr

Årets utdelningsbara resultat uppgick till 68 376 tkr efter bokslutsdispositioner, skatt och värdesäkring samt avdrag för realisationsvinster för sålda prästlönefastigheter. Resultatet översteg budgeterat resultat med 40 076 tkr. Högre avverkningsvolym och högre virkespriser samt återföring av föregående års nedskrivning i prästlönefondens värdepappersportfölj har främst bidragit till den positiva budgetavvikelsen.

Skogsförvaltningens resultat för år 2023 blev betydligt högre än budgeterat. Virkesmarknaden har varit stark under året med kraftigt stigande priser på såväl sågtimmer som massaved. Nettointäkten från virkesförsäljningen uppgick till 86 335 tkr vilket var cirka 33 600 tkr högre än budget.

Avverkningsvolymen uppgick till 188 905 m³fub vilken var en betydligt högre nivå jämfört med budgeterad volym. Slutavverkningar stod för den största delen av uttaget. Gallringarna har fortsatt att minska vilket är i enlighet med prognosen i den långsiktiga avverkningsberäkningen. För 2023 var cirka 28 procent av den totala avverkningsvolymen från gallring, vilket är den lägsta nivån sedan 2002. Gallringsandelen kommer att minska ytterligare under de närmaste åren framöver.



Avverkningskostnaderna ökade markant under året, främst på grund av kraftigt stigande bränslekostnader.

Både aktie- och räntemarknaderna utvecklades starkt under året. Marknadsvärde på prästlönefondens värdepappersinnehav ökade under året varpå föregående års nedskrivning av värdepappersinnehavet om 10 471 tkr har kunnat återföras. Denna återföring resulterade i intäkter till prästlönefonden. Rörelseresultat för prästlönetillgångarnas fondförvaltning uppgick till 11 730 tkr vilket var 8 430 tkr högre än budgeterat.

Inflationen har varit fortsatt hög under år 2023. Både de amerikanska och europeiska centralbankerna höjde sina styrräntor under sommaren, för att bromsa in ekonomin och dämpa inflationstrycket. Sveriges Riksbank höjde återigen styrräntan i september, till fyra procent. Inflationen sjönk under hösten och närmar sig Riksbankens långsiktiga mål om två procent.

Avkastningen från prästlönetillgångarnas överskottslikviditet ska enligt Svenska kyrkans bestämmelser förvaltas med lägsta möjliga risk. Överskottslikviditeten är placerade på Svenska kyrkans gemensamma bankkonto Kyrkkonto. Inlåningsräntan följer Riksbankens styrränta. I takt med att styrräntan har stigit under året har högre avkastning på Kyrkkonto genererats. Finansiella poster uppgår till totalt 4 347 tkr vilket är 3 547 tkr högre än budgeterat.

Årets skattekostnad uppgick till 4 292 tkr. Det beskattningsbara skoglilla resultatet blev betydligt högre än budgeterat, vilket resulterade i negativ budgetavvikelse på 3 500 tkr för årets skatt.

Flerårsöversikt (i Mkr)	2023	2022	2021	2020	2019
Rörelsens intäkter	135	81	152	96	80
– varav resultat vid avyttring av prästlönefastigheter	12	7	51	19	5
Årets resultat	85	33	50	33	31
Förslag till utdelning	40,0	35,0	35,0	48,5	35,0
Balansomslutning på bokslutsdagen	1 027	967	958	885	870
Nyckeltal					
Vinstmarginal skog (%)	49,6	38,5	27,6	26,6	44,3
Vinstmarginal jord (%)	100	100,0	100,0	91,9	88,8
Direktavkastning					
Direktavkastning, skog (%)	1,9	1,1	1,2	0,9	1,5
Direktavkastning, jord (%)	3,6	4,0	3,9	3,4	3,6
Direktavkastning, fond (%)	8,5	0,0	0,5	1,6	1,5
Direktavkastning förvaltade tillgångar	2,1	1,1	1,2	0,9	1,5
Totalavkastning					
Totalavkastning, skog (%)	8,3	0,0	19,9	17,9	1,8
Totalavkastning, jord (%)	15,7	3,1	6,0	8,4	18,9
Totalavkastning, fond (%)	8,3	0,0	17,1	8,3	1,4
Totalavkastning förvaltade tillgångar	8,3	0,0	19,8	17,4	1,8
Marknadsvärden förvaltade tillgångar ¹⁾					
Skog	3 347	3 149	3 279	2 764	2 353
Jord	10	9	9	9	8
Fond	141	156	150	97	148
Summa marknadsvärde	3 498	3 314	3 438	2 870	2 509

Nyckeltalsdefinitioner

Vinstmarginal (%) - Uppgiften beräknas som rörelseresultat, exklusive realisationsresultat och avskrivningar, dividerat med rörelsens intäkter.

Direktavkastning (%) - Uppgiften beräknas som rörelseresultat, exklusive realisationsresultat och avskrivningar, dividerat med genomsnittligt marknadsvärde på förvaltade tillgångar.

Totalavkastning (%) - Uppgiften beräknas som rörelseresultat, inklusive realisationsresultat och avskrivningar, plus värdeutveckling under året dividerat med genomsnittligt marknadsvärde på förvaltade tillgångar.

¹⁾ Schabloniserade marknadsvärden för jord och skog beräknas som taxeringsvärdet *1,33.

Schabloniserade marknadsvärden för jord och skog beräknas som taxeringsvärdet *1,33. I de nyckeltal som presenteras under rubrik Flerårsöversikt beräknas direktavkastning och totalavkastning på det marknadsvärde som beräknas enligt KRED's riktlinjer 1,33 x taxeringsvärdet. Marknadsvärdet uppgår enligt denna beräkning till 3,4 mdr. Om värdet baseras på den fastighetsvärdering som togs fram inför Prästlönetillgångarnas skatteplikt 2010, justerad för förändringar i virkesförråd och prisetförändringar i fastighetsmarknaden fram till idag, indikerar det ett marknadsvärde på cirka 4,1 mdr. Därutöver värderas mark som säljs av juridisk person ofta högre. Det verkliga marknadsvärdet kan därigenom antas vara väsentligt högre än de 3,4 mdr som anges i flerårsöversikten.

Väsentliga händelser under räkenskapsåret

Krig och oro fortsätter att prägla världsläget. Antalet döda i väpnade konflikter i världen var dubbelt så stort under 2023 som under året innan. Sverige och Europa har gått in i en lågkonjunktur, med sjunkande BNP och fortsatt hög inflation. För skogsindustrin har en ovanlig situation uppstått. Trots dålig byggkonjunktur och vikande efterfrågan på trävaror har sågverken haft brist på timmer att såga, och råvarupriserna har under året stigit till mycket höga nivåer.

Inflationstakten steg kraftigt föregående år och var fortsatt hög under år 2023. Riksbanken har vid flera tillfällen under året höjt styrräntan, för att bromsa efterfrågan i den svenska ekonomin och därmed få ned inflationen. Den höjda styrräntan har resulterat i att Prästlönetillgångarna fick högre avkastning på likvida medel än förväntat.

Aktie- och räntemarknaderna har utvecklats starkt under året. Prästlönefondens marknadsvärde översteg det redovisade värdet med 8 789 tkr per bokslutsdatum. Föregående års nedskrivning i portföljen har återförts under året. Återföringen intäktsredovisades till prästlönefonden och påverkade därmed det utdelningsbara resultatet positivt.

Den 23 november 2023 drabbades Trossamfundet Svenska kyrkan av följderna av en så kallad ransomware-attack. Angreppet var omfattande och berörde hela Svenska kyrkan. Angreppet medförde att trossamfundet stängde ner samtliga servrar för att förhindra att angriparen fick tillgång till känslig information, vilket i olika utsträckning påverkade all verksamhet inom hela Svenska kyrkan, inklusive Prästlönetillgångarna. Därefter har ett samordnat systematiskt arbete skett för att säkerställa att Svenska kyrkans servrar och datorer inte innehåller skadlig kod och att återstarta de genomgångna serverna och systemen.

För Prästlönetillgångarna har mycket av arbetet varit fokuserat på att kunna bedriva ordinarie verksamhet utan det digitala stödet. Förvaltningen har inte drabbats av några betydande ekonomiska skador. Ekonomisk skada för Prästlönetillgångarna var i huvudsak begränsad till kostnader kopplade till förseningsavgifter och dröjsmålsräntor då det inte funnits ett fungerande flöde för fakturahanteringen. Även vissa ökade kostnader för IT-konsulter har förekommit. Arbetet pågår dels på den nationella nivån inom Trossamfundet för att minska riskerna för att denna situation ska uppstå igen, dels inom stiftet med att skapa lokala rutiner för ökad krisberedskap om motsvarande situation skulle uppstå igen.

Skogsförvaltningen

- Totala intäkter 122 409 tkr (88 817 tkr)
 - Intäkter från virkesförsäljning 108 551 tkr (79 298 tkr)
 - Intäkter från arrende 1 788 tkr (2 059 tkr)
- Reavinst från försäljning av fastigheter 11 535 tkr (6 683 tkr)
- Totala kostnader 50 825 tkr (48 356 tkr)
- Rörelseresultat 71 584 tkr (40 461 tkr)

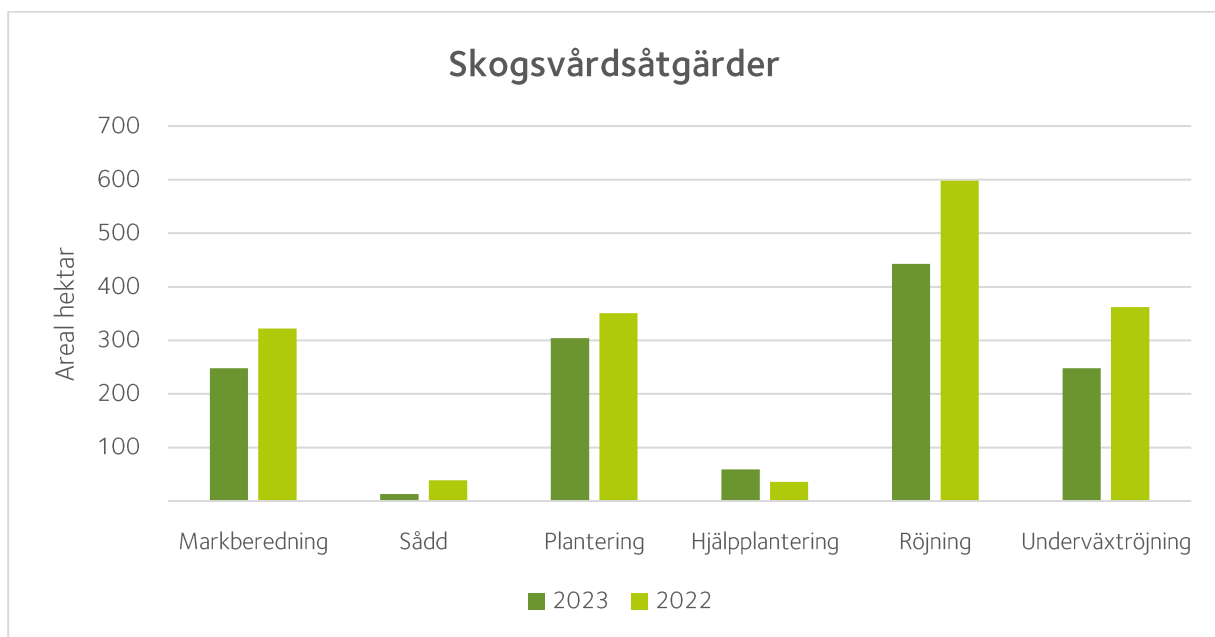
Trots en sviktande byggkonjunktur och minskande efterfrågan på sågade trävaror så steg virkespriserna kraftigt under 2023. Skogsägarna reagerade svalt på höjningarna och har fortsatt att hålla igen på avverkningarna, vilket trots den svaga trävarumarknaden har lett till en bristsituation som tvingat upp priserna ännu mer. Det är sannolikt flera faktorer som ligger bakom, bland annat de tidigare stora barkborreskadorna. Men Prästlönetillgångarna har levererat mer virke än vad som var budgeterat vilket bidrar till ett bra ekonomiskt resultat för året.

Efter att skog avverkats görs aktiva åtgärder för att säkerställa att nya trädplantor kommer upp. Markberedning görs för att skapa en bra växtplats för de plantor och frön som ska bli ny skog. Plantering av förödlade plantor är vanligast, men en betydande areal föryngras också genom direktsådd av frö, genom

självföryngring under fröträd eller med hyggesfria metoder. En stor del av föryngringarna görs med frön från det svenska skogliga växtförädlingsprogrammet. De förädlade fröerna ger träd med i genomsnitt bättre virkeskvalitet och snabbare tillväxt jämfört med fröträdsföryngringar. Karlstads stift använder inget klonat eller genmodifierat skogsodlingsmaterial.

Under året har totalt 304 hektar planterats och markberedning har genomförts på 248 hektar. Ungskogsröjningar har utförts på totalt 443 hektar. Ett område på cirka fyra hektar har också stängslats mot vilt som förberedelse för att under 2024 planteras med ädellövträd.

Angreppen av granbarkborre har fortsatt under året och en stor del av årets avverkningar har skett till följd av pågående eller begynnande skador, eller i syfte att förebygga nya angrepp. Vi ser nu fram emot att utbrottet kanske är på väg att lugna sig. En kall sensommar 2023 gjorde att den så kallade andrasvärmningen uteblev och totalt sett över året minskade mängden granbarkborredödad skog i riket till ungefär en tredjedel jämfört med 2022 års nivå. Men trots de positiva tecknen behöver förvaltningen fortsätta arbetet med att motverka och förebygga nya lokala utbrott.



Arbete med strukturella förändringar av fastighetsinnehavet har fortsatt under året. Tre köp och sju avyttringar har genomförts. Köpeskilling för fastighetsförvärven uppgick till 42 648 tkr och köpeskilling för sålda fastigheter uppgick till 11 339 tkr. Från avyttringarna har vinster realiserats med 9 192 tkr. I realisationsresultat från prästlönefastigheter redovisas även intrångsersättningar och intäkter från naturtillgångar för grus- och bergtäkter, som uppgick till 2 343 tkr.

Köpta prästlönefastigheter

- Årjäng Solberg 1:3, skogsmark 90 hektar och skogsimpediment 2 hektar
- Kristinehamn Blomsterhult 2:1, skogsmark 181 hektar
- Säffle Södra Skarbol 1:45, skogsmark 4 hektar

Sålda prästlönefastigheter

- del av Årjäng Solberg 1:3, skogsmark 20 hektar och åkermark 2 hektar
- Dals-Ed Håbols-Hult 2:1, skogsmark 52 hektar och övrig mark 8 hektar
- del av Karlskoga Lunedet 2:5, Karåsen, skogsmark 1 hektar
- del av Tiskaretjärn 1:7, kallad Mangen 55 och 57, ekonomi- och bostadsbyggnad
- del av Ruskåsen 1:1, kallad Aborrtjärn, ekonomibygnad
- del av Hällefors Västgötetorp 1:24, skogsmark 1 hektar
- del av Torsby Ransby 2:45, kallad Svarttjärnsdammen, fritidshus tomtmark

Underhåll av skogsbilvägar är en stor och viktig del i fastighetsbudgeten. Välplanerade skogsbilvägar gör att områden som ska avverkas blir lättare att komma åt. Avverkningar blir mindre kostsamma och virket kan hämtas i rätt tid för industrin. Fungerande skogsbilvägar bidrar även till att göra skogen mer tillgänglig för rekreation och friluftsliv. Vägunderhållet under 2023 har varit förhållandevis kostsamt. Kraftiga regn under sensommaren gjorde att skador på vägbanor och vägtrummor behövde åtgärdas.

Miljö och klimat

Förutom den generella naturhänsyn som tas i samband med alla avverkningar är 3 932 hektar (3 746 hektar) produktiv skogsmark avsatt med hänsyn till naturvård.

Utvecklingen av hyggesfri skötsel fortsätter. Områden som lämpar sig för hyggesfri skötsel identifieras löpande, läggs in i skötselplan och åtgärdas efter hand. Hittills har cirka 1 300 hektar pekats ut, varav avverkningsåtgärder har gjorts i cirka 150 hektar. Till de åtgärder som gjorts under 2023 hör bland annat försök med sådd av tall i luckhuggna bestånd. På grund av granbarkborrerisken har plockhuggning i äldre granskog undvikits under året. De hyggesfria försöken är utspridda över innehavet men vi har även utsett en försöksfastighet där hyggesfria metoder testas på hela fastigheten med skog av olika ålder och beståndsegenskaper.

Naturvårdsskogarna och de hyggesfria skogarna utgör nu tillsammans 11,9 procent (11,3 procent) av stiftets produktiva skogsmarksareal.

En variationsrik skogsskötsel med genomtänkta val av träslag och skötselmetoder är en förutsättning för att framtidens skogar ska vara växtliga, tåliga mot klimatförändringar och ha hög biologisk mångfald. För att uppnå det arbetar förvaltningen bland annat med att öka användningen av naturlig föryngring och sådd, ökad plantering av tall, plantering av ädellövträd och vårtbjörk och att öka inslaget av lövträd i samband med röjning och gallring.

I samarbete med Skogsstyrelsen genomför förvaltningen så kallad återvätning av skog på dikad torvmark. Forskning har visat att tidigare utdikade, näringsrika torvmarker i Syd- och Mellansverige avger växthusgaser genom torvens nedbrytning, men genom att höja vattennivån på ett kontrollerat sätt kan den processen stoppas. Projektet omfattar i nuläget 16 områden. Av dessa har två åtgärdats under 2022 och tre under 2023. Projektet fortsätter under 2024.

Köpta tjänster

Prästlönetillgångarna har ingen anställd personal utan hyr in tjänster från Karlstads stift. Köpta tjänster består bland annat av stiftsjägmästare, miljöledare, tre skogvaktare, tre planerare, fastighetshandläggare samt andra administrativa tjänster.

Kostnader för tjänster från Karlstads stift uppgick till 8 809 tkr, vilket var 572 tkr lägre än ifjol. Större andel för gemensamma kostnader för stiftskansliet debiterades ifjol, då dessa kostnader var hänförliga till stiftets anpassning av de nya kontorslokalerna på Residenstorget i Karlstad.

Jordbruksförvaltningen

- Rörelseresultat 339 tkr (356 tkr)
- Prästlönetillgångar i Karlstads stift har 31 arrenden (34 arrenden) för jordbruk

Fondförvaltningen

- Rörelseresultat 11 730 tkr (-8 603 tkr)

Räkenskapsåret 2022 präglades av ekonomisk oro och fallande börser vilket resulterade i en nedskrivning i prästlönefonds värdepappersportfölj per årsskiftet. Oro fortsatte in i början av år 2023 med svängningar både på aktie- och obligationsmarknaderna.

Framåt sommaren hade ekonomin återhämtat sig och marknadsvärdet på prästlönefondens portfölj var återigen högre än anskaffningsvärdet varpå föregående års nedskrivning kunde återföras. Börsåret 2023 avslutades starkt.

Både de amerikanska och europeiska centralbankerna höjde sina styrräntor under året för att bromsa in ekonomin och dämpa inflationstrycket. Även Sveriges Riksbank genomförde räntehöjningar. Under hösten har vi kunnat se att de penningpolitiska åtgärderna börjat få genomslagskraft. En förväntan finns att styrräntorna kan börja sänkas under år 2024 och inflationen börjar närma sig Riksbankens mål om två procent. Åtstramande åtgärder behövs dock fortsatt för att bidra till en långsiktigt god ekonomisk utveckling.

Den svenska börsen steg med drygt 19 procent under 2023. Världsindex steg något mindre mätt i svenska kronor framför allt då den svenska kronan stärktes kraftigt under slutet av året. För helår 2023 stärktes kronan med 3,3 procent mot dollarn och försvagades med 0,1 procent mot euron.

Marknadsvärdet på prästlönefondens värdepappersportfölj uppgick vid årsskiftet till 140 902 tkr (156 188 tkr). Prästlönefondens nominella avkastning år 2023 uppgick till +17,5 procent (- 12,4 procent), varav aktier +23,5 procent (-15,9 procent) och räntebärande värdepapper +6,5 procent (-7,1 procent).

Fondandelar ur värdepappersportföljen avyttrades i juni, för omfördelning från värdepapper till likvida medel för fastighetsköp. Flera rebalanseringar har genomförts och resulterade i realisationsförluster om 123 tkr.

Årets intäkter i prästlönefonden uppgick totalt till 12 419 tkr varav återföringen av tidigare nedskrivning var den största intäktsposten.

Finansiella instrument

I november 2021 antog stiftsfullmäktige en ny placeringspolicy för Karlstads stift, som trädde i kraft 1 januari 2022. Enligt placeringspolicyn ska prästlönefondens sammansättning i en så kallad normalportfölj vara aktier 60 procent och räntebärande värdepapper 40 procent. Avvikelse från normalportföljen tillåts med tio procent. Policyn ger riktlinjer för avkastningskrav och risknivå. Det reala avkastningskravet uppgår till 2,5 procent per år under en rullande tioårsperiod. Policyn innehåller samma etiska placeringsregler som Svenska kyrkans nationella nivå tillämpar.

Framtida utveckling

Den av kyrkomötet initierade utredningen om hållbarhet i prästlönetillgångarnas skogsförvaltning har under året startat sitt arbete. Utredaren Göran Enander har besökt samtliga stift samt deltagit i möten och exkursioner med stiftens skogsförvaltare och förtroendevalda. En första delrapport publicerades i december 2023. Slutbetänkandet är planerat att avges i september 2024.

En kall sensommar 2023 gjorde att mängden granbarkborredödad skog minskade i Sverige som helhet under året. Detta är glädjande tecken på att utbrottet är på väg att gradvis klinga av, men vi räknar ändå med fortsatta förhöjda skadenivåer i delar av vårt område.

Tillstånds- eller anmälningspliktig verksamhet enligt miljöbalken

Prästlönetillgångarna bedriver ingen enligt miljöbalken tillstånds- eller anmälningspliktig verksamhet. Skogsbruket är certifierat enligt PEFCTM (PEFC/05-22-17) och FSC[®] (FSC-C014110). Gällande certifikat kan hämtas via följande länk: www.svenskakyrkan.se/stiftensskogar/certifikat

Verksamheten strävar efter att kombinera kraven på ekonomisk avkastning med en god miljö- och naturvård.

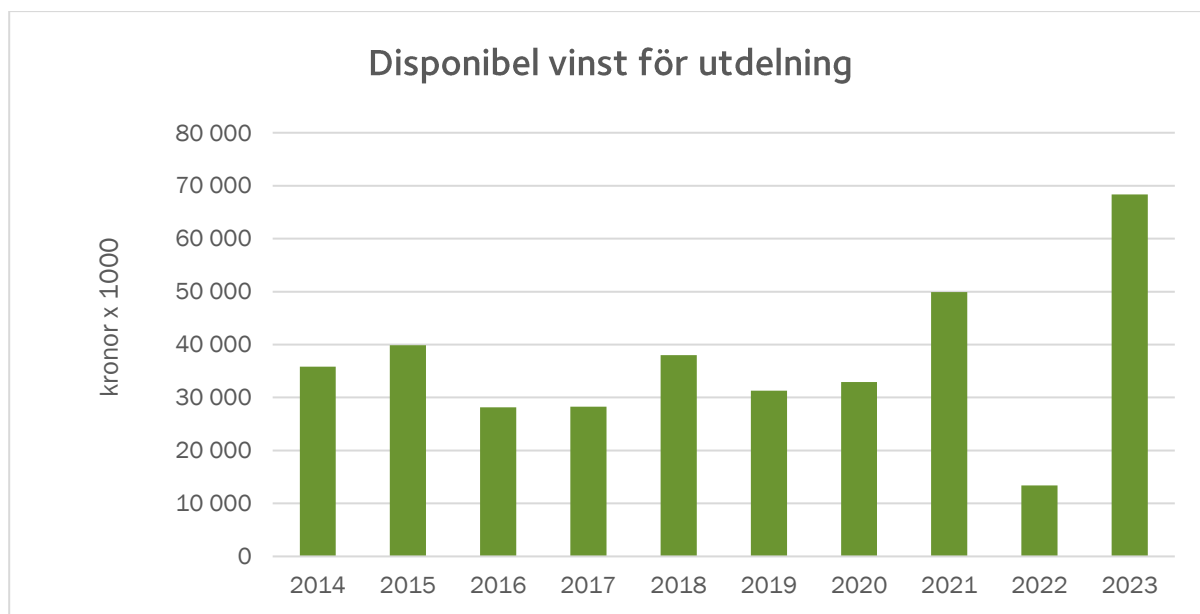
Förslag till vinstdisposition

Till stiftsfullmäktiges förfogande står följande vinstmedel (kronor):

Balanserade vinstmedel	41 536 933
Årets disponibla resultat	68 376 225
	109 913 158

Egendomsnämnden föreslår att vinstmedlen disponeras på följande sätt:

att till församlingar och pastorat utdela	20 000 000
att till Svenska kyrkans nationella nivå, som en del i utjämningsystemet, utdela	20 000 000
I ny räkning överföres	69 913 158
	109 913 158



Resultaträkning

Tkr	Not	2023-12-31	2022-12-31
Rörelsens intäkter	2		
Nettoomsättning prästlönefastigheter	3	110 688	81 712
Intäkter prästlönefond	4	12 419	-8 271
Resultat vid avyttring av prästlönefastigheter		11 535	6 683
Övriga rörelseintäkter		525	778
Summa rörelsens intäkter		135 167	80 902
Rörelsens kostnader			
Kostnader för varor, material och vissa köpta tjänster		-32 577	-31 927
Kostnader för inhyrd personal	5	-8 809	-9 381
Övriga externa kostnader	6, 7	-9 398	-6 997
Av- och nedskrivning av materiella anläggningstillgångar		-710	-383
Övriga rörelsekostnader		-20	0
Summa rörelsens kostnader		-51 514	-48 688
Rörelseresultat	2	83 653	32 214
Resultat från finansiella investeringar	8		
Resultat från finansiella anläggningstillgångar		140	97
Övriga ränteintäkter och liknande resultatposter		4 208	1 150
Räntekostnader och liknande resultatposter		-1	0
Resultat efter finansiella poster		88 000	33 461
Bokslutsdispositioner	9	1 300	1 500
Skatt på årets resultat	10	-4 292	-1 588
Årets resultat		85 008	33 373

Prästlönefastigheter och prästlönefonder ska förvaltas av Svenska kyrkan såsom självständiga förmögenheter. Endast avkastningen får användas för ändamålet. Resultaträkningen ovan är utformad för att följa god redovisningssed. Det redovisade resultatet är inte i sin helhet disponibelt för ändamålet. Enligt lag och kyrkoordning ska kapitalisering ske enligt nedan.

	2023	2022
Årets resultat enligt resultaträkningen	85 008	33 373
Värdesäkring enligt KO 46:11	-5 098	-13 271
Omföring av realisationsresultat för fastighet i förhållande till anskaffningsvärde, enligt KO 46:10	-11 535	-6 683
Årets disponibla resultat	68 376	13 419

Balansräkning

Tillgångar, tkr	Not	2023-12-31	2022-12-31
Anläggningstillgångar			
Materiella anläggningstillgångar			
Prästlönefastigheter	11	724 343	683 636
Inventarier, verktyg och installationer	12	1 116	0
		725 459	683 636
Finansiella anläggningstillgångar			
Prästlönefondsmedel	13	132 113	156 188
Övriga långfristiga värdepappersinnehav	14	692	482
		132 805	156 670
Summa anläggningstillgångar		858 264	840 306
Omsättningstillgångar			
Varulager			
		74	636
		74	636
Kortfristiga fordringar			
Kundfordringar		68	4 315
Aktuella skattefordringar		0	27
Övriga fordringar		79	5
Förutbetalda kostnader och upplupna intäkter	15	20 138	10 414
		20 285	14 761
Kassa och bank	16	147 989	110 953
Summa omsättningstillgångar		168 348	126 350
Summa tillgångar		1 026 612	966 656

Eget kapital och skulder	Not	2023-12-31	2022-12-31
Eget kapital			
Bundet eget kapital			
Prästlönefastighetskapital		724 343	683 636
Prästlönefondskapital		132 113	156 188
		856 456	839 824
Fritt eget kapital			
Balanserat resultat		41 537	63 118
Årets disponibla resultat		68 376	13 419
		109 913	76 537
Summa eget kapital		966 369	916 361
Obeskattade reserver	17	5 100	6 400
Avsättningar			
Avsättning skogsvård	18	19 653	16 788
Summa avsättningar		19 653	16 788
Kortfristiga skulder			
Leverantörsskulder		4 581	4 112
Aktuella skatteskulder		2 834	0
Övriga skulder		25 216	21 104
Upplupna kostnader och förutbetalda intäkter	19	2 859	1 891
Summa kortfristiga skulder		35 490	27 107
Summa eget kapital och skulder		1 026 612	966 656

Rapport över förändringar i eget kapital

Tkr

Förändring av Eget kapital	Bundet eget kapital		Fritt eget kapital	
	Prästlöne- fastighetskapital	Prästlöne- fondskapital	Balanserade resultat	Disponibelt årsresultat
Eget kapital 2022-01-01				
Belopp vid årets ingång	679 815	140 055	48 210	49 908
Omföring av föregående års resultat			49 908	-49 908
Köp/försäljning prästlönefastighet, redovisat värde	4 205	-4 205		
Omföring avskrivning byggnad	-383	383		
Årets resultat				33 373
Avsättning till bundet eget kapital: omföring av realisationsvinst fastighet		6 683		-6 683
värdesäkring enligt KO 46:11		13 271		-13 271
Utdelning				
Utdelning till församling/pastorat			-17 500	
Utdelning till nationell nivå			-17 500	
Utgående balans 2022-12-31	683 636	156 188	63 118	13 419
Ingående balans 2023-01-01	683 636	156 188	63 118	13 419
Omföring av föregående års resultat			13 419	-13 419
Köp/försäljning prästlönefastighet, redovisat värde	41 056	-41 056		
Omföring avskrivning byggnad	-349	349		
Årets resultat				85 008
Avsättning till bundet eget kapital: omföring av realisationsvinst fastighet		11 535		-11 535
värdesäkring enligt KO 46:11		5 098		-5 098
Utdelning				
Utdelning till församling/pastorat			-17 500	
Utdelning till nationell nivå			-17 500	
Utgående balans 2023-12-31	724 343	132 113	41 537	68 376

Kassaflödesanalys

Tkr

	Not	2023	2022
Den löpande verksamheten			
Rörelseresultat		83 653	32 214
Justeringar för poster som inte ingår i kassaflödet			
Av- och nedskrivningar		710	383
Ökning/ökning av avsättningar		2 865	2 708
Resultat vid försäljning av anläggningstillgångar		-11 412	-6 683
Övriga poster som inte ingår i kassaflödet		-10 581	10 471
Erhållen ränta		4 208	1 150
Erhållen utdelning		140	97
Erlagd ränta		-1	0
Betald inkomstskatt avseende näringsverksamhet		-1 485	2 257
Kassaflöde från den löpande verksamheten före förändringar av rörelsekapitalet		68 098	42 598
Kassaflöde från förändring i rörelsekapital			
Ökning/minskning av varulager		562	-121
Minskning/minskning av kortfristiga fordringar		-5 497	-7 573
Ökning/ökning av kortfristiga skulder		5 548	8 700
Kassaflöde från den löpande verksamheten		68 711	43 604
Investeringsverksamheten (driften)			
Förvärv av materiella anläggningstillgångar		-1 395	0
Försäljning av materiella anläggningstillgångar		110	0
Förvärv av finansiella anläggningstillgångar		-210	-117
Kassaflöde från investeringsverksamheten		-1 495	-117
Prästlönetillgångar			
<u>Prästlönefastigheter</u>			
Förvärv av prästlönefastigheter		-43 285	-5 145
Försäljning av prästlönefastigheter		13 682	7 623
<u>Prästlönefondsmedel</u>			
Förvärv av värdepapper		-17 742	-40 050
Försäljning av värdepapper		38 763	34 536
Ökning/minskning övriga medel		13 401	-21 089
Kassaflöde från prästlönetillgångar		4 819	-24 125
Kassaflöde före utdelning			
Utdelning till församlingar/pastorat, stift och nationell nivå		-35 000	-35 000
Årets kassaflöde		37 035	-15 638
Likvida medel vid årets början		110 953	126 592
Likvida medel vid årets slut	20	147 989	110 953

Noter

Tkr

Not 1 Redovisnings- och värderingsprinciper

Prästlönetillgångarnas årsredovisning har upprättats enligt årsredovisningslagen (1995:1554) och

Bokföringsnämndens BFNAR 2012:1 Årsredovisning och koncernredovisning (K3). Vidare tillämpas rekommendationer utgivna av Kyrkostyrelsens redovisningsråd för Svenska Kyrkan (KRED). Redovisningsprinciperna är oförändrade i jämförelse med föregående år, om inget annat anges.

Intäktsredovisning

Intäkter redovisas till det verkliga värde av vad som erhållits eller kommer att erhållas och som är för egen räkning.

Försäljning av varor redovisas vid leverans av produkter till kunden, i enlighet med försäljningsvillkoren. Försäljning redovisas netto efter moms, rabatter och kursdifferenser vid försäljning i utländsk valuta.

Virkesintäkter redovisas enligt följande:

Leveransvirke:	i den period virket levererats till köparen
Avverkningsuppdrag och leveransrotköp:	i den period virket inmätts
Rotposter:	vid kontraktstillfället

Övriga intäkter som intjänats intäktsredovisas enligt följande:

Arrende- och hyresintäkter:	i den period uthyrningen avser
Ränteintäkter:	i enlighet med effektiv avkastning
Erhållen utdelning:	när rätten att erhålla utdelning bedöms som säker

Bidrag

Bidrag intäktsredovisas efter hand som villkor som är förknippade med bidragen uppfylls. Bidrag till anläggningstillgångar har reducerat anskaffningsvärdet på anläggningstillgångarna.

Leasing

All leasing, både när prästlönetillgångarna är leasetagare och leasegivare, redovisas som operationell leasing dvs. leasingavgifterna, inklusive en första förhöjd avgift, redovisas som kostnad/intäkt linjärt över leasingperioden. Uppgifterna om avgifter i noten är redovisade i nominella belopp. Med leasingperiod avses den period som leasetagaren har avtalat att leasa en tillgång.

Inkomstskatt

Prästlönetillgångarna beskattas sedan inkomståret 2014 som en inskränkt skattskyldig stiftelse. Endast inkomst av näringsverksamhet och innehav av fastighet beskattas. Kapitalvinster och andra inkomster som inte kommer från näringsverksamhet är alltid skattefria förutsatt att villkoren för inskränkt skattskyldighet är uppfyllda.

Aktuella skatter värderas utifrån de skattesatser och skatteregler som gäller på balansdagen. Uppskjutna skatter

värderas utifrån de skattesatser och skatteregler som är beslutade före balansdagen.

Uppskjuten skattefordran avseende underskottsavdrag eller framtida skattemässiga avdrag redovisas i den utsträckningen det är sannolikt att avdraget kan avräknas mot överskott vid framtida beskattning.

Fordringar och skulder nettoredovisas endast när det finns legal rätt till kvittning.

Aktuell skatt, liksom, i förekommande fall, förändringar i uppskjuten skatt, redovisas i resultaträkningen om inte skatten är hänförlig till en händelse eller transaktion som redovisas direkt i eget kapital, då skatteeffekten redovisas där.

Materiella anläggningstillgångar

Materiell anläggningstillgång är en fysisk tillgång som innehas för att bedriva näringsverksamhet (ge ekonomiska fördelar/kassaflöde).

Materiella anläggningstillgångar redovisas till anskaffningsvärde minskat med avskrivningar. I anskaffningsvärdet ingår utgifter som direkt kan hänföras till förvärvet av tillgången.

Bidrag som avser förvärv av materiell anläggningstillgång reducerar tillgångens anskaffningsvärde.

I samband med övergången till K3 delades vissa av prästlönetillgångarnas materiella anläggningstillgångar upp i komponenter. När en komponent i en anläggningstillgång byts ut, utträngs eventuell kvarvarande del av den gamla komponentens bokförda värde och den nya komponentens anskaffningsvärde aktiveras.

Realisationsvinster respektive realisationsförluster vid avyttring av prästlönefastighet redovisas på separat rad under rörelsens intäkter. Som avyttring av prästlönefastighet räknas även allframtidsupplåtelser av nyttjanderätt, servitut eller annat intrång där erhållen ersättning avser att täcka en på fastigheten bestående värdenedgång. Övriga realisationsvinster respektive realisationsförluster avseende anläggningstillgång redovisas som Övrig rörelseintäkt respektive Övrig rörelsekostnad.

Materiella anläggningstillgångar skrivs av systematiskt över tillgångens bedömda nyttjandeperiod. När tillgångarnas avskrivningsbara belopp fastställs, beaktas i förekommande fall tillgångens restvärde.

Linjär avskrivningsmetod används för övriga typer av materiella tillgångar.

Mark har obegränsad nyttjandeperiod och skrivs inte av.

Följande avskrivningstider tillämpas:

Bostadsbyggnader	50 år
Ekonomibyggnader	25 år
Skogsbilvägar	10 år
Inventarier, verktyg och installationer	5 år

Nedskrivningar av materiella anläggningstillgångar

När det finns en indikation på att en materiell anläggningstillgångs värde har minskat, görs en prövning av nedskrivningsbehov. För tillgångar som tidigare skrivits ner görs per varje balansdag en prövning av om återföring bör göras.

Finansiella instrument

Finansiella instrument redovisas i enlighet med reglerna i K3, kapitel 11, vilket innebär att värdering sker utifrån anskaffningsvärdet.

Finansiella instrument som redovisas i balansräkningen inkluderar värdepapper, kundfordringar och övriga fordringar, kortfristiga placeringar, leverantörsskulder och låneskulder. Instrumenten redovisas i balansräkningen när prästlönetillgångarna blir part i instrumentets avtalsmässiga villkor.

Finansiella tillgångar tas bort från balansräkningen när rätten att erhålla kassaflöden från instrumentet har löpt ut eller överförs och prästlönetillgångarna har överfört i stort sett alla risker och förmåner som är förknippade med äganderätten.

Finansiella skulder tas bort från balansräkningen när förpliktelserna har reglerats eller på annat sätt upphört.

Prästlönefondsmedel – Övriga långfristiga värdepappersinnehav

Innehaven innehas på lång sikt och redovisas inledningsvis till anskaffningsvärde. I efterföljande redovisning värderas posten fortsatt i enlighet med lägsta värdets princip till det lägsta av anskaffningsvärde eller marknadsvärdet på balansdagen. De räntebärande tillgångarna redovisas i efterföljande redovisning till upplupet anskaffningsvärde.

Prästlönefondsplaceringar

Prästlönefondsmedel utgör en separat förvaltningsmassa, motsvarande förvaltningens bundna prästlönefondskapital, där insättningar och uttag ur värdepappersportföljen sker i samband med köp och försäljning av prästlönefastigheter. Samtliga tillgångar och eventuella fondlikvidskulder som är relaterade till portföljen redovisas på raden Prästlönefondsmedel i balansräkningen. Prästlönefondsmedlen förvaltas långsiktigt och redovisas som anläggningstillgång. Förvaltningen av prästlönefondsmedel utgör en kärnverksamhet i förvaltarens uppdrag och redovisas som egen rörelsegren. Avkastningen från prästlönefondsmedlen redovisas på separat rad under verksamhetens intäkter.

För de noterade värdepapper som ingår i prästlönefondmedlen sker en kollektiv värdering. Det innebär att vid prövning av lägsta värdets princip/prövning av nedskrivningsbehov avräknas realiserade förluster mot realiserade vinster inom portföljen.

Kundfordringar och övriga fordringar

Fordringar redovisas som omsättningstillgångar med undantag för poster med förfallodag mer än 12 månader efter balansdagen, vilka klassificeras som anläggningstillgångar. Fordringar tas upp till det belopp som förväntas bli inbetalt efter avdrag för individuellt bedömda osäkra fordringar.

Kortfristiga placeringar

Värdepapper som är anskaffade med avsikt att innehas kortsiktigt redovisas inledningsvis till anskaffningsvärde och i efterföljande värderingar i enlighet med lägsta värdets princip till det lägsta av anskaffningsvärde och marknadsvärde.

Låneskulder och leverantörsskulder

Låneskulder och leverantörsskulder redovisas initialt till anskaffningsvärde efter avdrag för transaktionskostnader. Skiljer sig det redovisade beloppet från det belopp som ska återbetalas vid förfallotidpunkten periodiseras mellanskillnaden som räntekostnad över lånets löptid med hjälp av instrumentets effektivränta. Härigenom överensstämmer vid förfallotidpunkten det redovisade beloppet och det belopp som ska återbetalas.

Avsättningar

Med avsättningar avses förpliktelser på balansdagen som är säkra eller sannolika till sin förekomst men ovissa till belopp eller till den tidpunkt då de ska infrias. Avsättning redovisas med det belopp som motsvarar den bästa uppskattningen av den utbetalning som krävs för att reglera åtagandet.

Kassaflödesanalys

Kassaflödesanalysen upprättas enligt indirekt metod och visar prästlönetillgångarnas in- och utbetalningar uppdelade på löpande verksamheten, investeringsverksamhet, finansieringsverksamhet samt förvaldade prästlönetillgångar. Det redovisade kassaflödet omfattar endast transaktioner som medfört in- eller utbetalningar. Som likvida medel klassificeras rörelsemedel bestående av kassamedel, disponibla tillgodohavanden hos banker och andra kreditinstitut, kyrkkontot samt kortfristiga likvida placeringar som är noterade på en marknadsplats.

Eget kapital och lämnad utdelning

Eget kapital delas in i bundet och fritt eget kapital.

Bundet eget kapital utgörs av Prästlönefastighetskapital och Prästlönefondskapital. Vid försäljning av prästlönefastighet tillförs prästlönefondskapitalet ett belopp motsvarande erhållen köpeskillning. Detta uppnås genom omföringar inom eget kapital, enligt Eget kapital i egen räkning. Prästlönefondskapitalet värdesäkras årligen, genom en kapitalisering som tas av avkastningen, för att trygga att kapitalet inte urholkas på grund av inflation. Vid köp av prästlönefastighet förs ett belopp motsvarande köpeskillningen om från prästlönefondskapital till prästlönefastighetskapital.

Fritt eget kapital utgörs av balanserade medel och årets resultat justerat för omföringar till/från bundet eget kapital samt lämnad utdelning.

Utdelning

Av stiftsfullmäktige beslutad utdelning redovisas direkt mot fritt eget kapital.

Not 2 Information om oberoende rörelsegrenar

Rörelsens intäkter fördelar sig på rörelsegrenar enligt följande	2023	2022
Skog	122 409	88 817
Jord	339	356
Fond	12 419	-8 271
	135 167	80 902
Rörelseresultatet fördelar sig på rörelsegrenar enligt följande		
Skog (exkl. realisationsresultat och avskrivningar)	60 760	34 162
Realisationsresultat vid avyttring av anläggningstillgång	11 535	6 683
Avskrivning	-710	-383
Summa Skog	71 585	40 462
Jord (exkl. realisationsresultat och avskrivningar)	339	356
Summa Jord	339	356
Fond (exkl. realisationsresultat)	11 853	-9 426
Realisationsresultat vid avyttring av anläggningstillgång	-123	823
Summa Fond	11 730	-8 603
Summa rörelseresultat	83 653	32 214
Varav realisationsresultat vid avyttring av anläggningstillgång	11 412	7 506
Varav avskrivningar	-710	-383

Not 3 Nettoomsättning prästlönefastigheter

	2023	2022
Intäkter skog		
Avverkningsrätter	88 217	58 520
Leveransvirke	20 334	20 777
Jaktarrenden	1 298	1 408
Övriga intäkter	500	651
	110 350	81 356
Intäkter jord		
Jordbruksarrenden	339	356
	339	356
Nettoomsättning	110 688	81 712

Not 4 Intäkter prästlönefond

	2023	2022
Utdelningar	1 770	1 297
Realisationsresultat vid försäljningar	-123	823
Räntor	300	80
Återföring / Nedskrivning	10 471	-10 471
	12 418	-8 271

Not 5 Inhyrd personal

Prästlönetillgångarna har ingen anställd personal. Skogvaktare, skogsplanerare samt administrativ personal som arbetar för prästlönetillgångarna är anställda av Karlstads stift. Personal från stiftet har varit engagerade i verksamheten med en arbetsinsats motsvarande 10 heltidstjänster (10) heltidstjänster.

Not 6 Operationella leasingavtal

Framtida minimileaseavgifter som ska erhållas avseende icke uppsägningsbara leasingavtal:

	2023	2022
Förfaller till betalning inom ett år	1 462	1 398
Förfaller till betalning senare än ett men inom fem år	762	715
	2 224	2 113
Under perioden erhållna leasingavgifter	2 137	2 415

De huvudsakliga leasingavgifterna avser sidoarrende jordbruk och jaktarrenden.

Not 7 Arvode och kostnadsersättning till revisorer

	2023	2022
Kvalificerade revisorer		
Öhrlings PricewaterhouseCoopers AB		
Revisionsuppdrag	144	131
	144	131

Med revisionsuppdrag avses arbetsuppgifter som det enligt lag ankommer på prästlönetillgångarnas revisorer att utföra samt rådgivning eller annat biträde som föranleds av iakttagelser vid sådana arbetsuppgifter.

Not 8 Resultat från finansiella investeringar

	2023	2022
Resultat från finansiella anläggningstillgångar		
Utdelning	140	97
	140	97
Övriga ränteintäkter och liknande resultatposter		
Räntor	4 208	1 150
	4 208	1 150

Not 9 Skattemässiga bokslutsdispositioner

	2023	2022
Förändring av periodiseringsfond	1 300	1 500
	1 300	1 500

Not 10 Skatt på årets resultat

	2023	2022
Aktuell skatt för året	4 292	1 588
Skatt på årets resultat	4 292	1 588
Redovisat resultat i skattepliktig verksamhet före skatt	64 485	38 158
Skatt beräknad enligt gällande skattesats (20.6%)	-13 284	-7 861
Ej avdragsgilla kostnader	-4	-5
Ej skattepliktiga intäkter	2	1
Schablonränta på periodiseringsfonder	-42	-27
Skatteeffekt av skogsavdrag	9 034	6 301
Skatteeffekt av skattemässiga avskrivningar	1	1
Redovisad skattekostnad	-4 292	-1 588

Not 11 Prästlönefastigheter

	2023-12-31	2022-12-31
Ingående ackumulerade anskaffningsvärden	688 375	684 171
Inköp under året	43 285	5 145
Försäljningar/utrangeringar	-2 229	-941
Utgående ackumulerade anskaffningsvärden	729 431	688 375
Ingående ackumulerade avskrivningar	-4 739	-4 356
Försäljningar/utrangeringar	81	0
Årets avskrivningar	-430	-383
Utgående redovisat värde	-5 088	-4 739
Utgående redovisat värde	724 343	683 636
Taxeringsvärden mark	2 522 925	2 373 416
Taxeringsvärden byggnader	1 293	1 066
	2 524 218	2 374 482

Prästlönetillgångarna omfattas från och med år 2000 av bokföringsskyldighet. I den öppningsbalansräkning som upprättades 2000-01-01 värderades fastighetsbeståndet, med stöd av BFN U 95:3, till ett försiktigt beräknat marknadsvärde vilket ansågs motsvara då aktuella taxeringsvärden. Prästlönetillgångarnas rättsliga status, förvaltning och bokföringsskyldighet regleras i lag. Prästlönefastigheterna bedöms utifrån den särskilda lagregleringen inte utgöra förvaltningsfastigheter i enlighet med allmänt råd i K3.

Not 12 Inventarier, verktyg och installationer

	2023-12-31	2022-12-31
Ingående ackumulerade anskaffningsvärden	644	1 366
Inköp	1 395	0
Försäljningar/utrangeringar	-402	-722
Utgående ackumulerade anskaffningsvärden	1 637	644
Netto anskaffningsvärde	1 637	644
Ingående ackumulerade avskrivningar	-644	-1 366
Försäljningar/utrangeringar	402	722
Årets avskrivningar	-279	0
Utgående ackumulerade avskrivningar	-521	-644
Utgående redovisat värde	1 116	0

Not 13 Prästlönefondsmedel

	Anskaffningsvärde		Redovisat värde		Marknadsvärde	
	2023	2022	2023	2022	2023-12-31	2022-12-31
Innehav (tkr)						
Långfristiga värdepappersinnehav						
Noterade aktier och aktiefonder	71 537	88 160	71 537	81 215	80 786	81 215
Noterade räntebärande värdepapper	47 187	51 709	47 187	48 183	46 727	48 183
Onoterade långfristiga placeringar	4 060	4 060	0	0	0	0
Likvida medel	13 689	26 790	13 389	26 790	13 389	26 790
Summa innehav	136 173	170 719	132 113	156 188	140 902	156 188
Förändring av långfristiga värdepappersinnehav					2023-12-31	2022-12-31
Ingående ackumulerade anskaffningsvärden					170 719	144 115
Investeringar under året					17 741	40 050
Försäljningar/avyttringar					-38 886	-34 535
Likviditet och kortfristig fordran					-13 401	21 089
Utgående ackumulerade anskaffningsvärden					136 173	170 719
Ingående ackumulerade nedskrivningar					-14 531	-4 060
Återföring nedskrivningar					10 471	0
Årets nedskrivningar					0	-10 471
Utgående ackumulerade nedskrivningar					-4 060	-14 531
Utgående redovisat värde					132 113	156 188

Prästlönetillgångarnas värdepappersportfölj är placerad i fonder som förvaltas av sju förvaltare. Svenska aktiefonder och nominella räntefonder är förvaltade av Skandinaviska Enskilda Banken AB, reala räntefonder förvaltas av E. Öhman J:or Fonder AB. Case Kapitalförvaltning AB och Simplicity AB förvaltar företagsobligationsfonder. Globala aktiefonder förvaltas av SPP Fonder AB, Coeli Asset Management AB och Swedbank AB. Alternativa placeringar utgörs av andelar i Nordic Microcap Investment AB.

Innehavet i Nordic Microcap Investment AB har värderats till 0 kr i marknadsvärde, då aktierna är onoterade. En marknadsvärdering baserad på aktuell aktiekurs har därför ej kunnat erhållas per balansdagen.

Not 14 Övriga långfristiga värdepappersinnehav

	Redovisat värde		Marknadsvärde	
	2023	2022	2023-12-31	2022-12-31
Långfristiga värdepappersinnehav				
Onoterade värdepappersinnehav	692	482	692	482
Summa långfristiga värdepappersinnehav	692	482	692	482
Summa värdepappersinnehav	692	482	692	482
Förändring av långfristiga värdepappersinnehav			2023-12-31	2022-12-31
Ingående ackumulerade anskaffningsvärden			2 983	2 866
Investeringar under året			210	117
Utgående ackumulerade anskaffningsvärden			3 193	2 983
Ingående ackumulerade nedskrivningar			-2 500	-2 500
Utgående ackumulerade nedskrivningar			-2 500	-2 500
Utgående redovisat värde			692	482

Not 15 Förutbetalda kostnader och upplupna intäkter

	2023-12-31	2022-12-31
Försäkringspremier	796	738
Övriga poster	19 342	9 676
	20 138	10 414

Not 16 Kassa och bank

Av behållningen på kassa och bank utgör 147 989 tkr (110 953 tkr) behållning på det s.k. kyrkkontot. Kyrkkontot utgör i juridisk mening en fordran på Svenska kyrkans nationella nivå. De regelverk som styr kyrkkontot är dock av sådan karaktär att fordran i redovisningssammanhang ses som ett ordinärt banktillgodohavande.

Not 17 Obeskattade reserver

	2023-12-31	2022-12-31
Periodiseringsfond 2017	0	1 300
Periodiseringsfond 2018	2 800	2 800
Periodiseringsfond 2019	2 300	2 300
	5 100	6 400

Not 18 Avsättningar

	2023-12-31	2022-12-31
Avsättningar		
Avsättningar vid årets början	16 788	14 080
Nya avsättningar	2 865	2 708
Avsättning vid årets slut	19 653	16 788

Not 19 Upplupna kostnader och förutbetalda intäkter

	2023-12-31	2022-12-31
Förutbetalda arrendeintäkter	746	693
Övriga upplupna kostnader och förutbetalda intäkter	2 113	1 198
	2 859	1 891

Not 20 Likvida medel

Specifikation av likvida medel vid årets slut

	2023-12-31	2022-12-31
Specifikation av likvida medel vid årets slut		
Bank	147 989	110 953
	147 989	110 953

Karlstad den 21 mars 2024

Carina Håkansson

Bengt Kihlström

Lars-Erik Risberg

Mariana Möllberg-Kleven

Margareta Wiklert

Svante Nylund

Torbjörn Holmström

Vår revisionsberättelse har lämnats den 2024

Ulf Adolfsson

Inga Ekström

Bo Pettersson

Helene Kensby

Elsie-Marie Arvidsson

Öhrlings PricewaterhouseCoopers AB

Elin Kock
Auktoriserad revisor

Förslag på utdelning av vinstmedel

Utdelning av vinstmedel till församling/pastorat i Karlstads stift och till Svenska kyrkans nationella nivå.
Utdelningsnivån för verksamhetsår 2023 fastställs på stiftsfullmäktiges sammanträde i maj 2024.

Församling/pastorat	Fastställt andelstal %	Utdelning församling/pastorat
Arvika	7,291	1 458 200
Brålanda	0,530	106 000
Dals-Ed	2,352	470 400
Degerfors-Nysund	0,203	40 600
Eda-Köla	4,014	802 800
Ekshärad	5,653	1 130 600
Filipstad	3,762	752 400
Forshaga-Munkfors	1,518	303 600
Fryksände	5,202	1 040 400
Frändefors	1,291	258 200
Färgelanda-Högsäter	5,303	1 060 600
Grava	1,204	240 800
Grums	0,679	135 800
Hagfors och Norra Råda	0,375	75 000
Hammarö	1,753	350 600
Karlskoga	3,755	751 000
Karlstad	4,997	999 400
Kil	3,004	600 800
Kristinehamn	3,418	683 600
Lysvik	0,162	32 400
Mellerud	2,939	587 800
Nordmarken	6,077	1 215 400
Nor-Segerstad	1,443	288 600
Steneby	1,084	216 800
Storfors	0,526	105 200
Sunne	6,675	1 335 000
Säffle	3,445	689 000
Åmål	6,067	1 213 400
Ärtemark	1,317	263 400
Övre Älvdal	13,961	2 792 200
Summa utdelning församling/pastorat	100,000	20 000 000
Svenska kyrkans nationella nivå		20 000 000
Summa utdelning		40 000 000